

Анализ итогов самообследования образовательных организаций Мегино-Кангаласского района за 2021-2022 у.г.

Пояснительная записка

Одной из оценочных процедур МКУ «Мегино-Кангаласское районное управление образования», направленных на совершенствование качества образования и управления образовательной деятельностью образовательных организаций, является анализ результатов самообследований.

Проверка осуществлялась в соответствии с нормативными документами:

- пункт 2 статьи 29 Федерального закона Российской Федерации от 29 декабря 2012 года № 273-ФЗ «Об образовании в Российской Федерации», в соответствии с которым «образовательные организации обеспечивают открытость и доступность отчета о результатах самообследования», который в соответствии с пунктом 3 статьи 28 данного закона предоставляют учредителю и общественности;

- приказ от 14.06.2013 г. № 462 (зарегистрирован Минюст РФ 27.06. 2013 г. Регистрационный № 28908) Министерства образования и науки Российской Федерации «Об утверждении Порядка проведения самообследования образовательной организацией» с изменениями и дополнениями от 14.12.2017 г. №1218 «О внесении изменений в Порядок проведения самообследования образовательных организаций» (далее — Порядок) определил правила, объекты оценки, форму и сроки представления результатов самообследования;

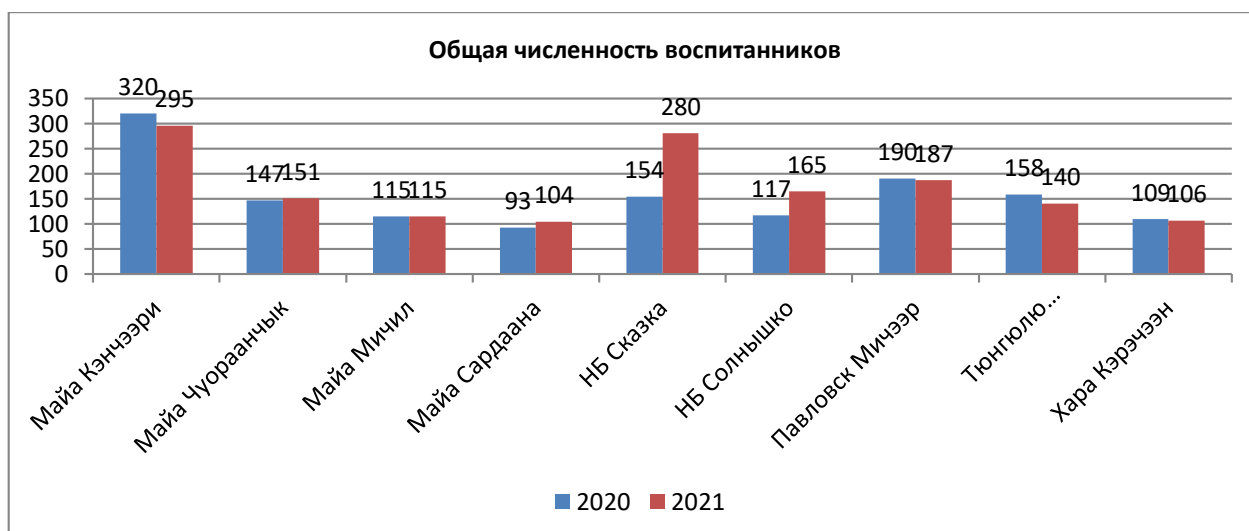
- приказ Министерства образования и науки РФ от 10 декабря 2013 г. N 1324 «Об утверждении показателей деятельности образовательной организации, подлежащей самообследованию» с изменениями и дополнениями от 15.02.2017 г.

Целями проведения самообследования являются обеспечение доступности и открытости информации о деятельности организации, а также подготовка отчета о результатах самообследования.

I. Детские сады

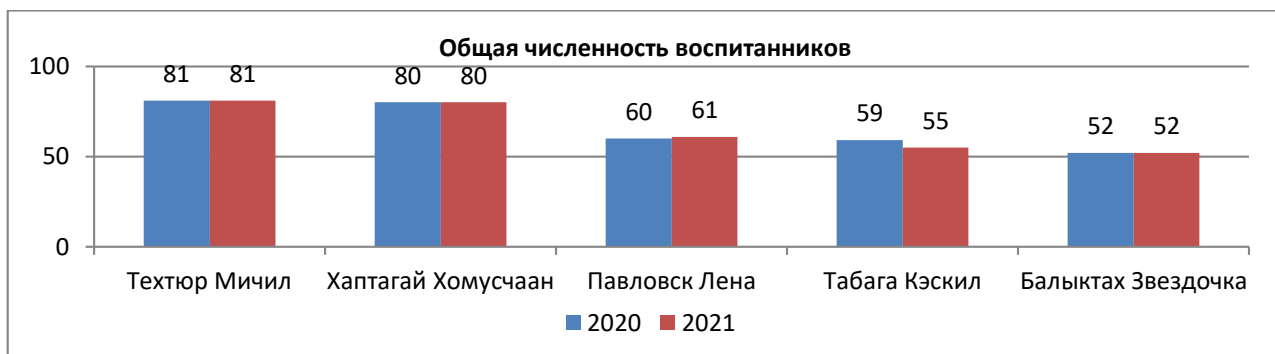
1. Численность воспитанников:

1 группа детских садов с численностью от 100 чел.



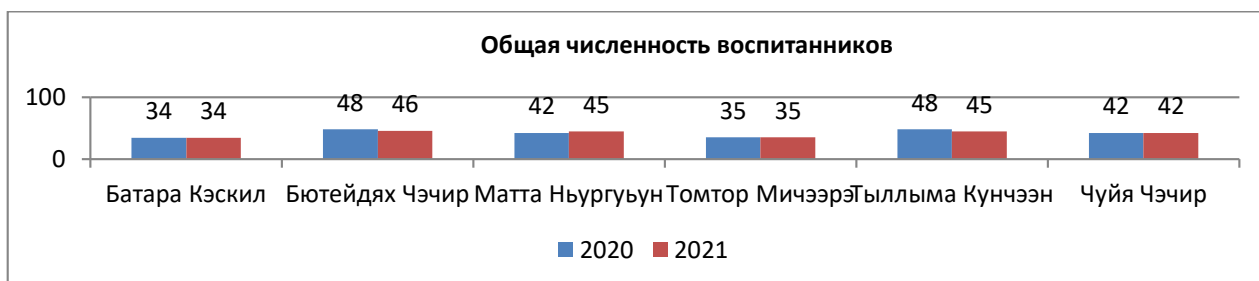
Вывод: увеличение численности воспитанников наблюдается в НБ Сказка, Майа Чуораанчык, Майа Сардаана, НБ Солнышко. Понижение численности воспитанников наблюдается в Майа Кэнчээри, Тюнгиюлю Олимпионик, Павловск Мичээр, Хара Кэрэчээн.

2 группа детских садов с численностью от 50 до 99 чел.



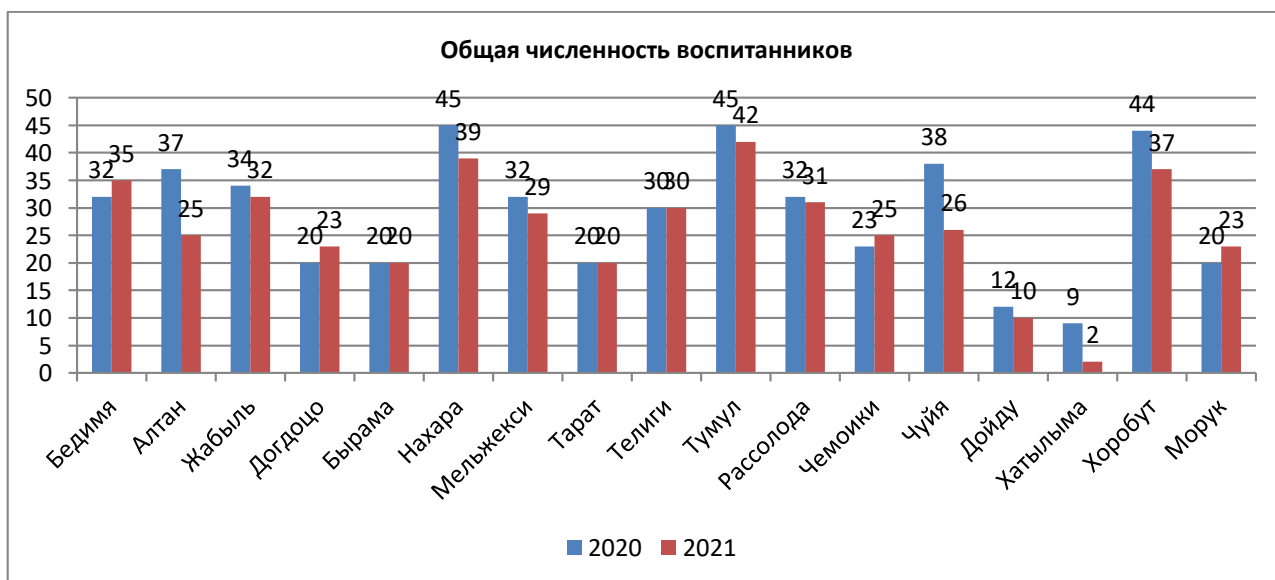
Вывод: увеличение численности воспитанников наблюдается Павловск Лена, уменьшение в Табага Кэскил.

3 группа детских садов с численностью от 0 до 50 чел.



Вывод: увеличение численности воспитанников наблюдается Матта Ньургуйун, уменьшение в Бүтөйдях Чэчир, Тыллыма Кунчээн.

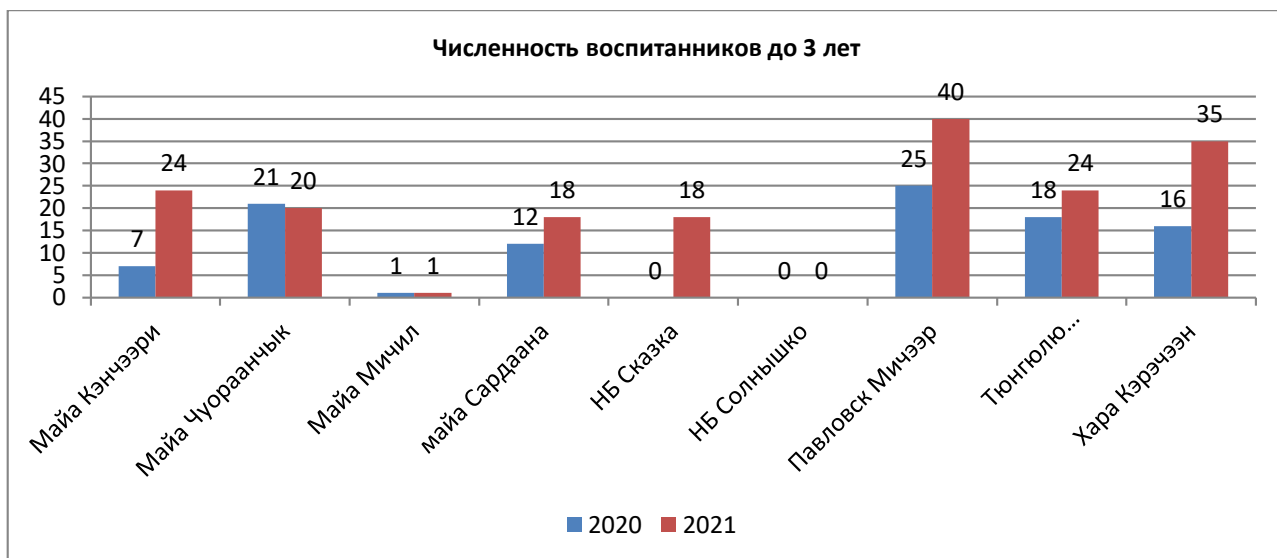
4 группа детских садов – школа-сад.



Вывод: увеличение численности воспитанников наблюдается Бедиминской, Догдогинской, Морукской СОШ, уменьшение Хатылыминской, Чуйинской, Алтанской, Хоробутской СОШ.

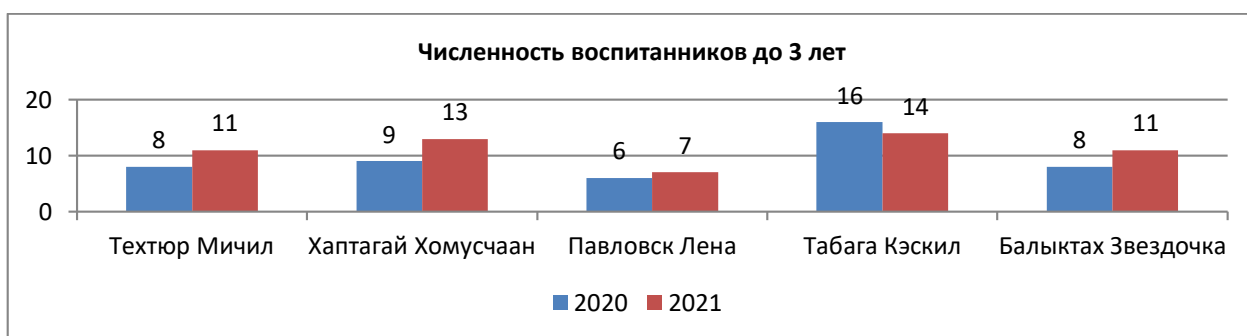
Все воспитанники посещают детский сад в режиме полного дня.

1 группа детских садов с численностью от 100 чел.



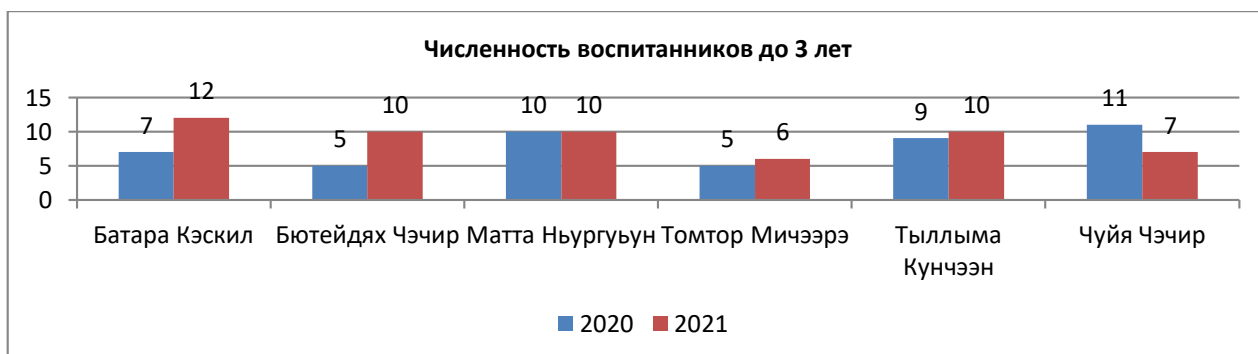
Вывод: увеличение численности воспитанников до 3 лет наблюдается в Майа Кэнчээри, НБ Сказка, Павловск Мичээр, Тюнгилю Олимпионик, Хара Кэрэчээн, уменьшение в Майа Чуораанчык.

2 группа детских садов с численностью от 50 до 99 чел.



Вывод: увеличение численности воспитанников до 3 лет наблюдается в Төхтюр Мичил, Хаптагай Хомусчан, Балыктах Звездочка, Павловск Лена, уменьшение в Табага Кэскил.

3 группа детских садов с численностью от 0 до 50 чел.



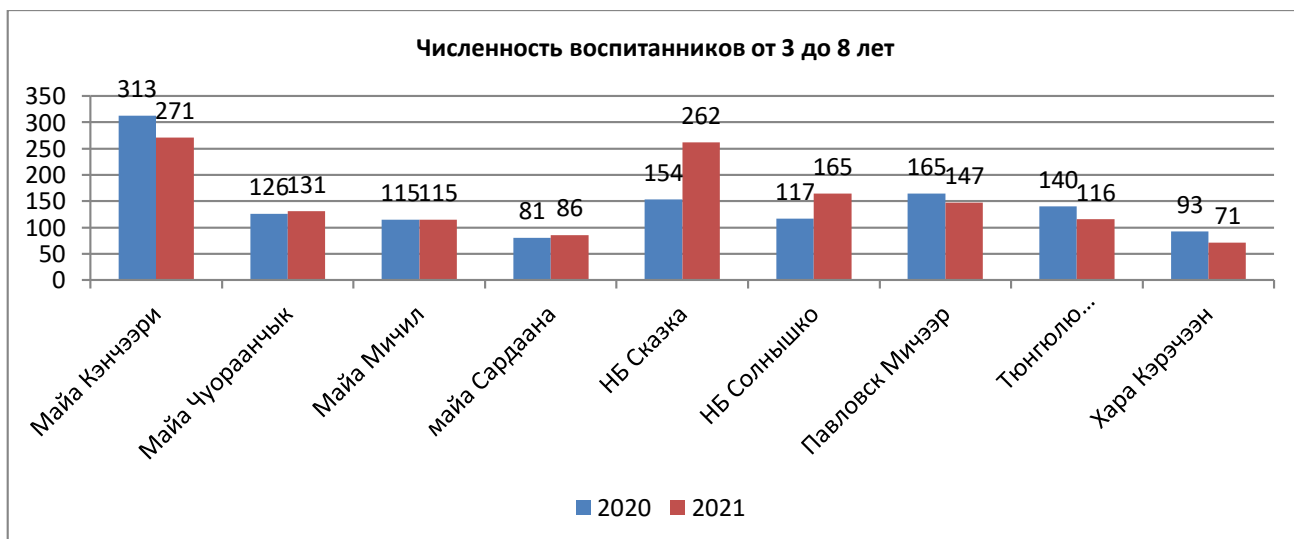
Вывод: увеличение численности воспитанников до 3 лет наблюдается в Батара Кэскил, Бютейдях Чэчир, Тыллыма Кунчээн, Томтор Мичээрэ, уменьшение в Чуйя Чэчир.

4 группа детских садов – школа-сад.



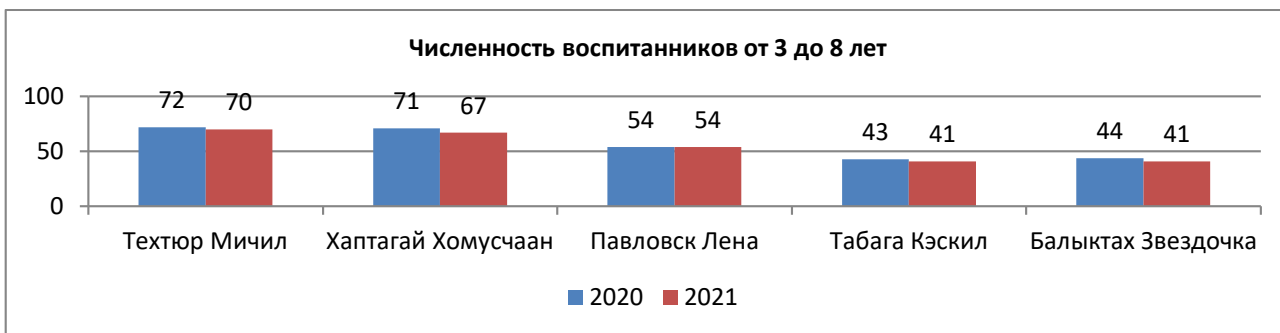
Вывод: увеличение численности воспитанников до 3 лет наблюдается в Чемоикинской, Алтанской, Таратской, уменьшение в Чуйинской, Бедиминской, Догдогинской, Тумулской СОШ.

1 группа детских садов с численностью от 100 чел.



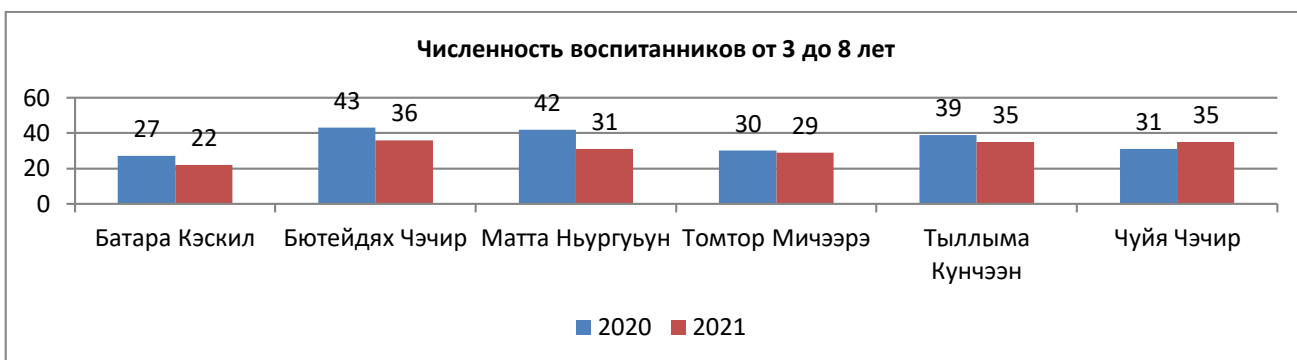
Вывод: увеличение численности воспитанников от 3 до 8 лет наблюдается в НБ Сказка, НБ Солнышко, Майя Чуораанчык, уменьшение в Майя Кэнчээри, павловск Мичээр, Тюнгилю Олимпионик, Хара Кэрэчээн.

2 группа детских садов с численностью от 50 до 99 чел.



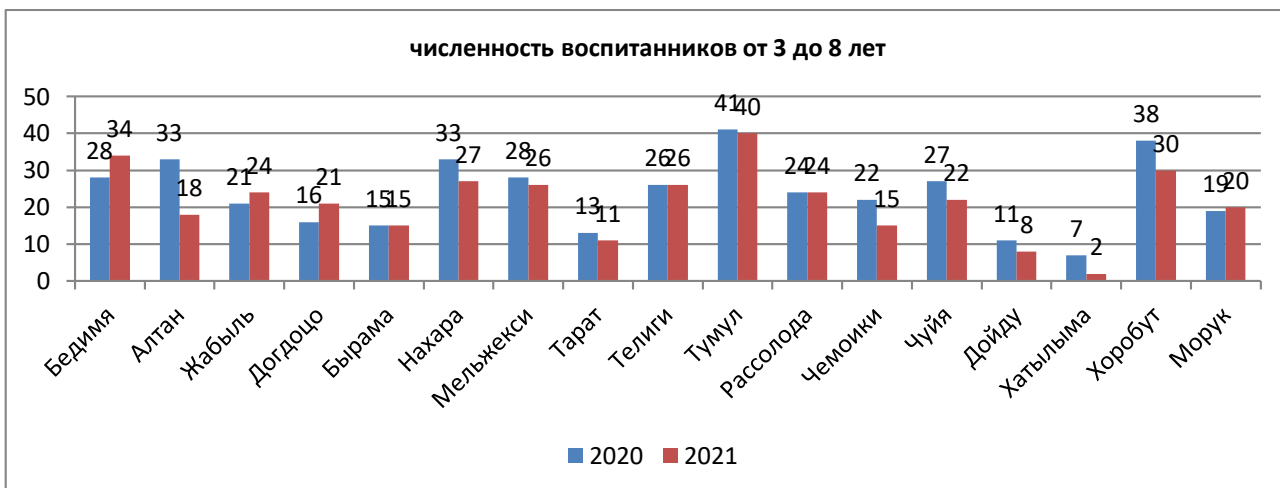
Вывод: увеличение численности воспитанников от 3 до 8 лет не наблюдается, а уменьшение во всех детских садах этой группы, кроме Павловск Лена.

3 группа детских садов с численностью от 0 до 50 чел.



Вывод: увеличение численности воспитанников от 3 до 8 лет наблюдается в Чуйя Чэчир, а в остальных д/с уменьшение.

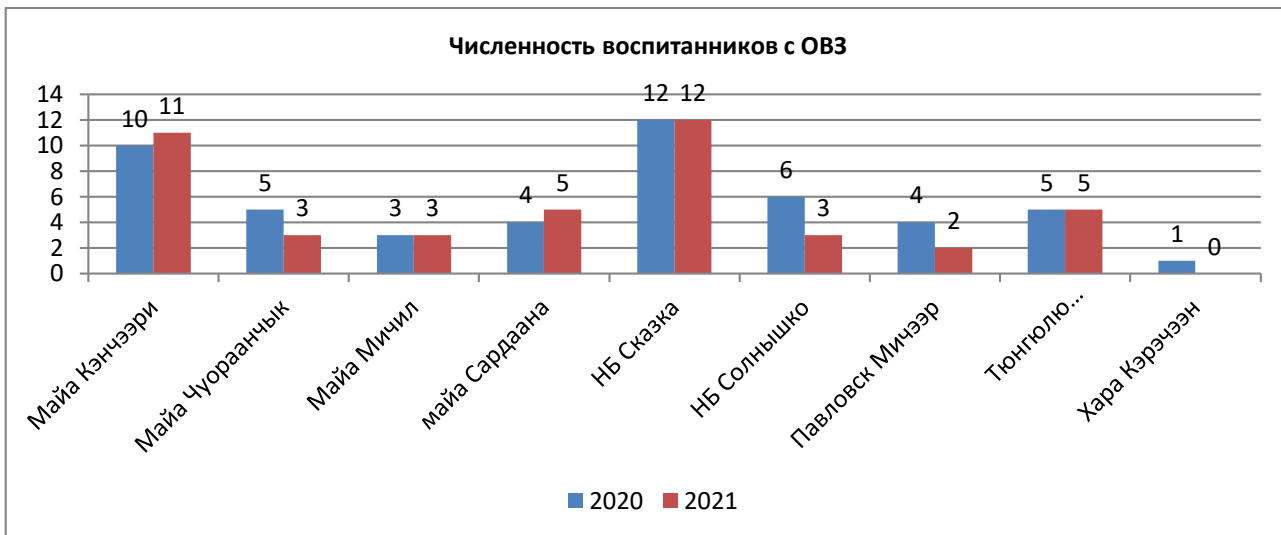
4 группа детских садов – школа-сад.



Вывод: увеличение численности воспитанников от 3 до 8 лет наблюдается в Бедиминской, Жабыльской, Догдогинской, а уменьшение в Алтанской, Хоробутской, Нахаринской СОШ.

2. Численность воспитанников с ОВЗ:

1 группа детских садов с численностью от 100 чел.

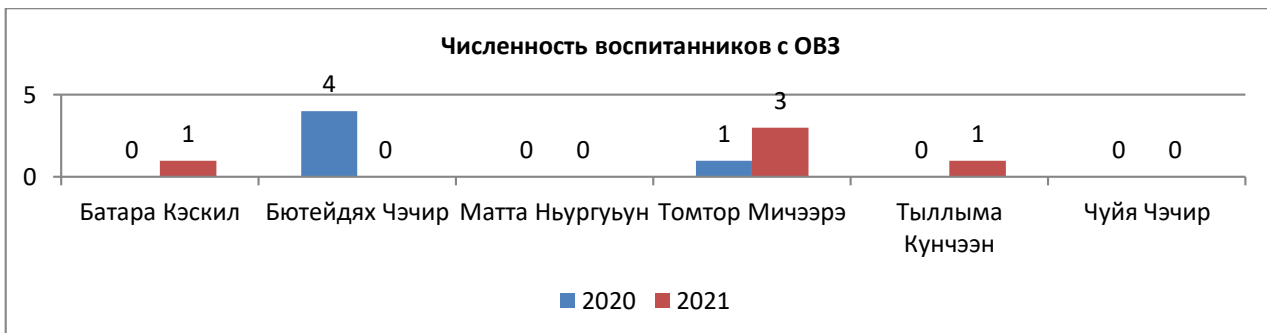


Вывод: увеличение численности воспитанников с ОВЗ наблюдается в Майа Кэнчээри, Майа Сардаана, уменьшение в Майа Чуораанчык, НБ Солнышко, Павловск Мичээр, Хара Кэрэчэн.

2 группа детских садов с численностью от 50 до 99 чел.

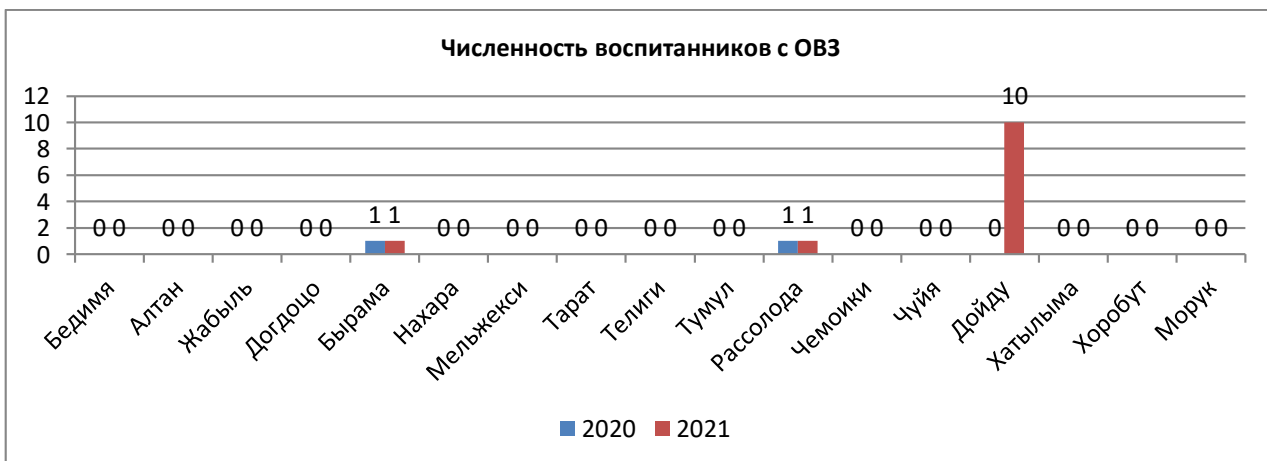
В Хаптагайский ЦРР Хомусчаан есть 1 воспитанник с ОВЗ, у остальных детских садов не наблюдается.

3 группа детских садов с численностью от 0 до 50 чел.



Вывод: увеличение численности воспитанников с ОВЗ наблюдается в Томтор Мичээрэ, Батара, кэскил, Тыллыма Кунчээн, уменьшение в Бүтөйдях Чэчир.

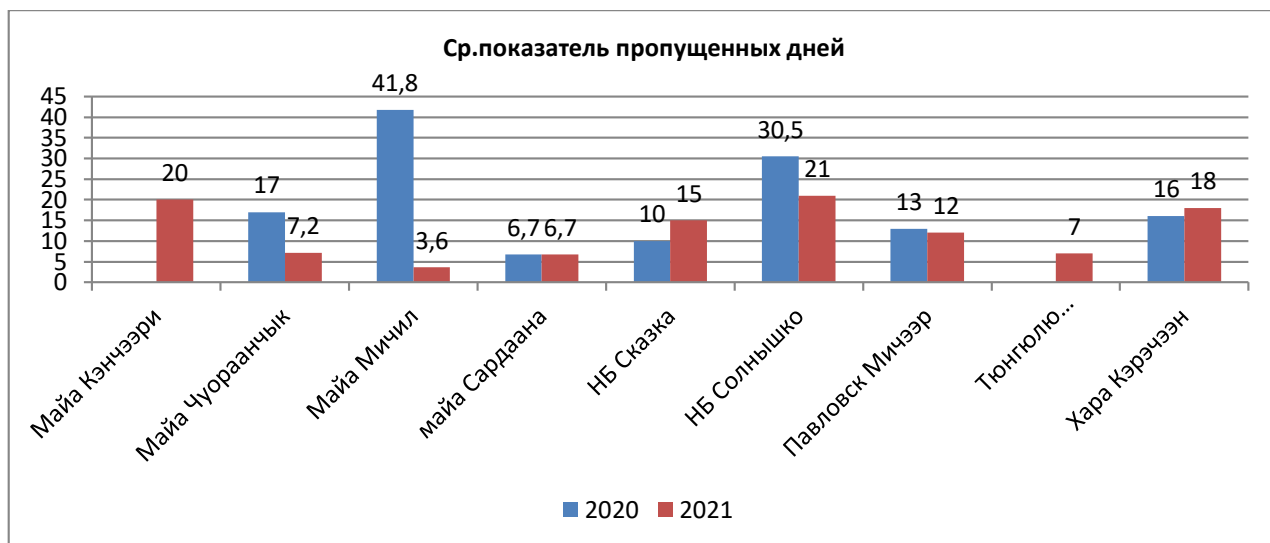
4 группа детских садов – школа-сад.



Вывод: увеличение численности воспитанников с ОВЗ наблюдается в Дойдунской НШ. В Быраминской и Рассолодинской СОШ по 1 воспитаннику.

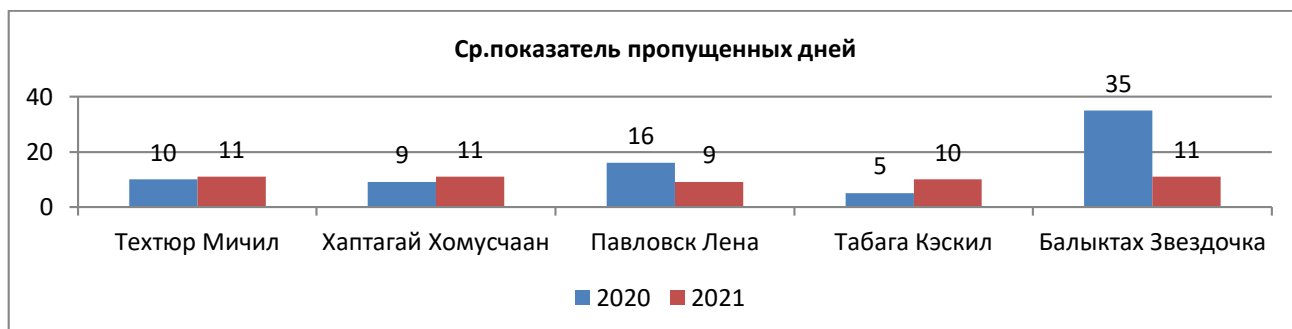
3. Средний показатель пропущенных дней:

1 группа детских садов с численностью от 100 чел.



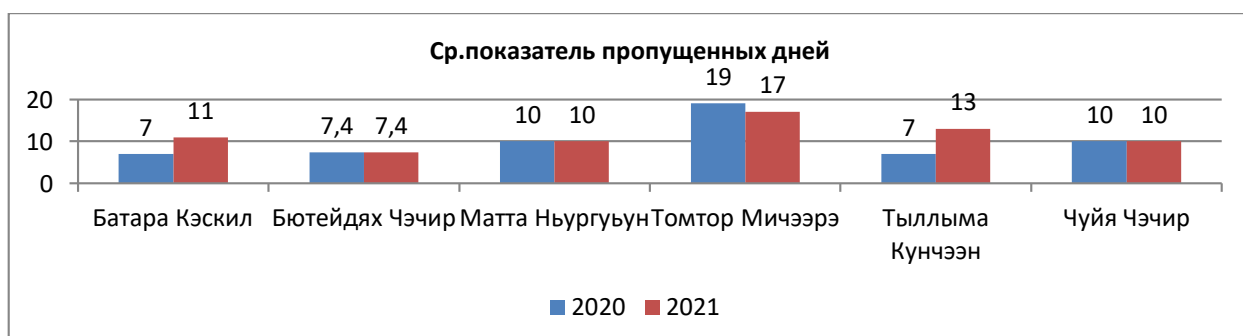
Вывод: увеличение среднего показателя пропущенных дней наблюдается в Майа Кэнчээри, Тюнголю Олимпионик, Хара Кэрэчээн, а уменьшение в Майа Мичил, НБ Солнышко, Майа Чуораанчык.

2 группа детских садов с численностью от 50 до 99 чел.



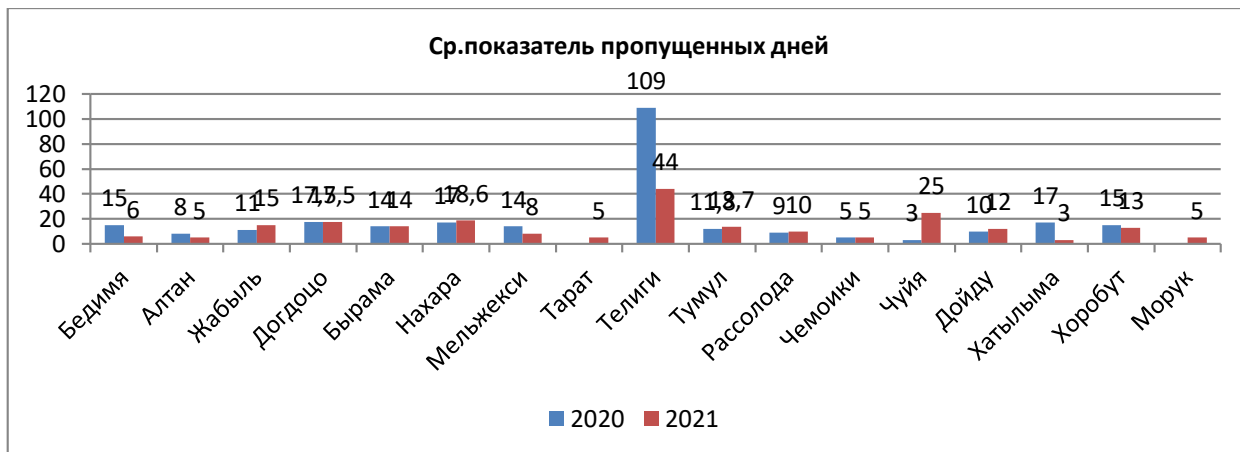
Вывод: увеличение среднего показателя пропущенных дней наблюдается в Табага Кэскил, Төхтюр Мичил, Хаптагай Хомусчаан, а уменьшение в Балыктах Звездочка, Павловск Лена.

3 группа детских садов с численностью от 0 до 50 чел.



Вывод: увеличение среднего показателя пропущенных дней наблюдается в Тыллыма Кунчээн, Батара Кэскил, а уменьшение в Томтор Мичээрэ.

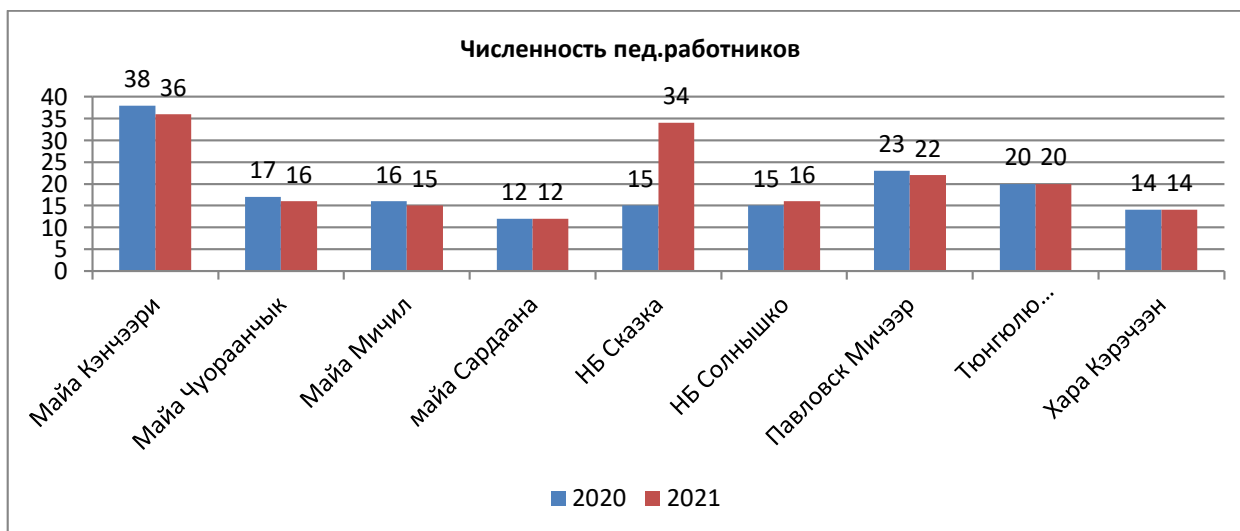
4 группа детских садов – школа-сад.



Вывод: увеличение среднего показателя пропущенных дней наблюдается в Чуйинской, Жабыльской, Нахаринской СОШ, а уменьшение в Телигинской, Хатылыминской, Бедиминской СОШ.

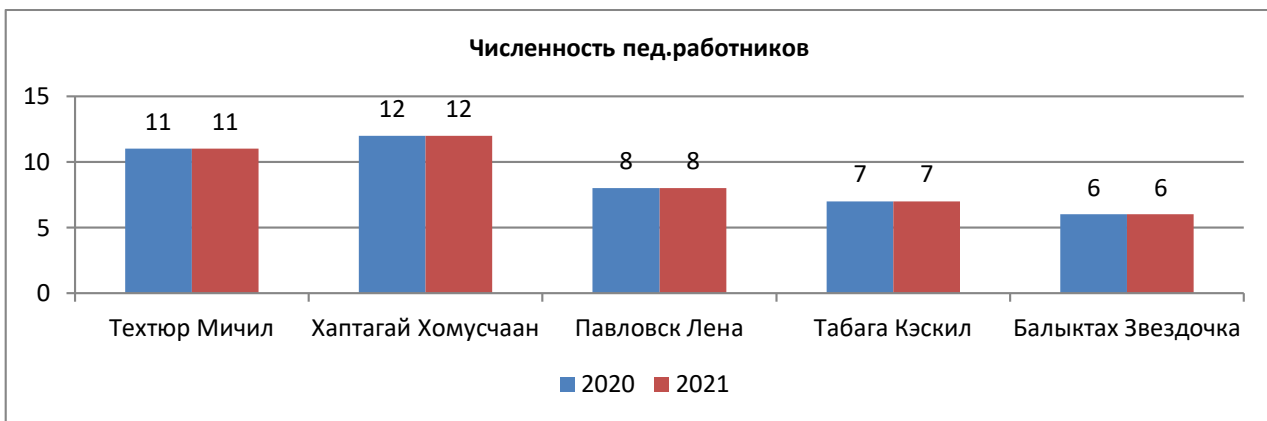
4. Численность педагогических работников:

1 группа детских садов с численностью от 100 чел.



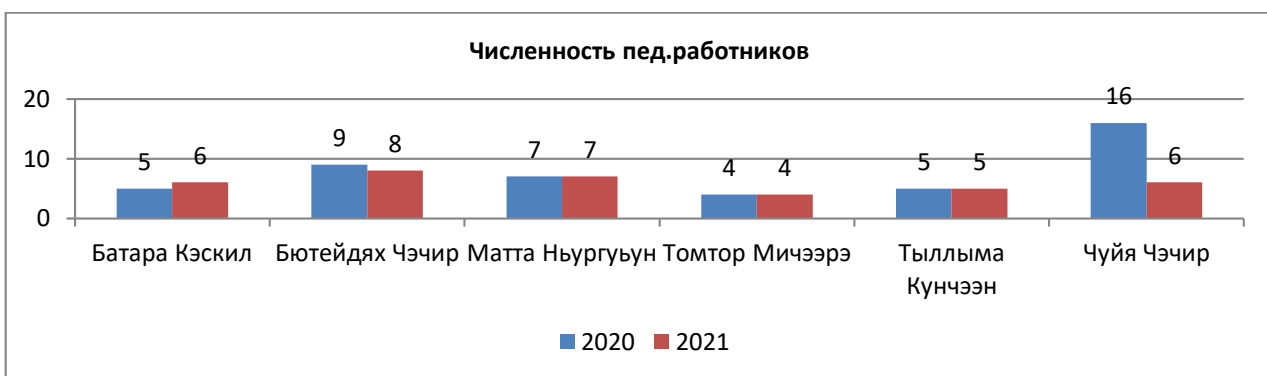
Вывод: увеличение численности педагогических работников наблюдается в НБ Сказка, НБ Солнышко, уменьшение в Майа Кэнчээри, Майа Чуораанчык, Павловск Мичээр.

2 группа детских садов с численностью от 50 до 99 чел.



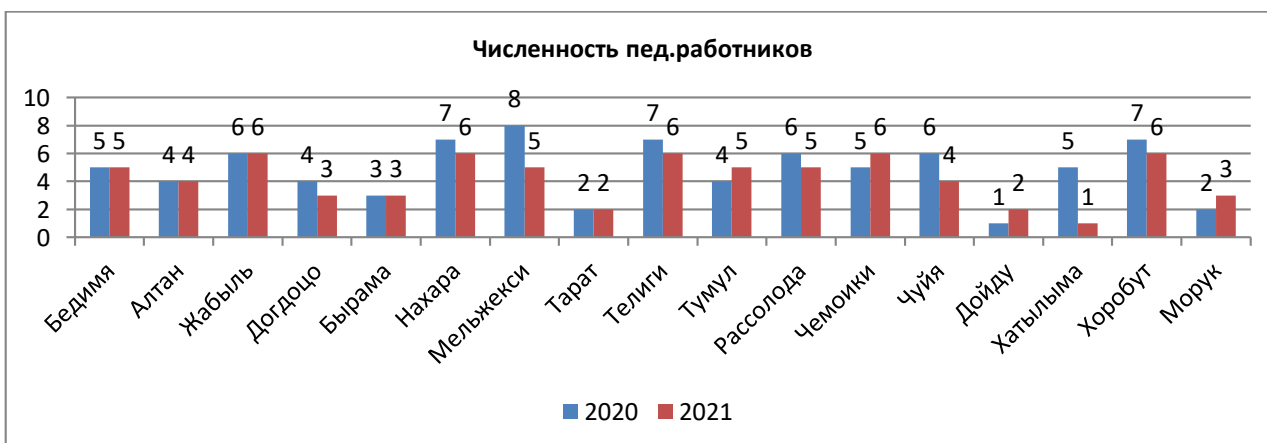
Вывод: количество педагогических работников без изменений.

3 группа детских садов с численностью от 0 до 50 чел.



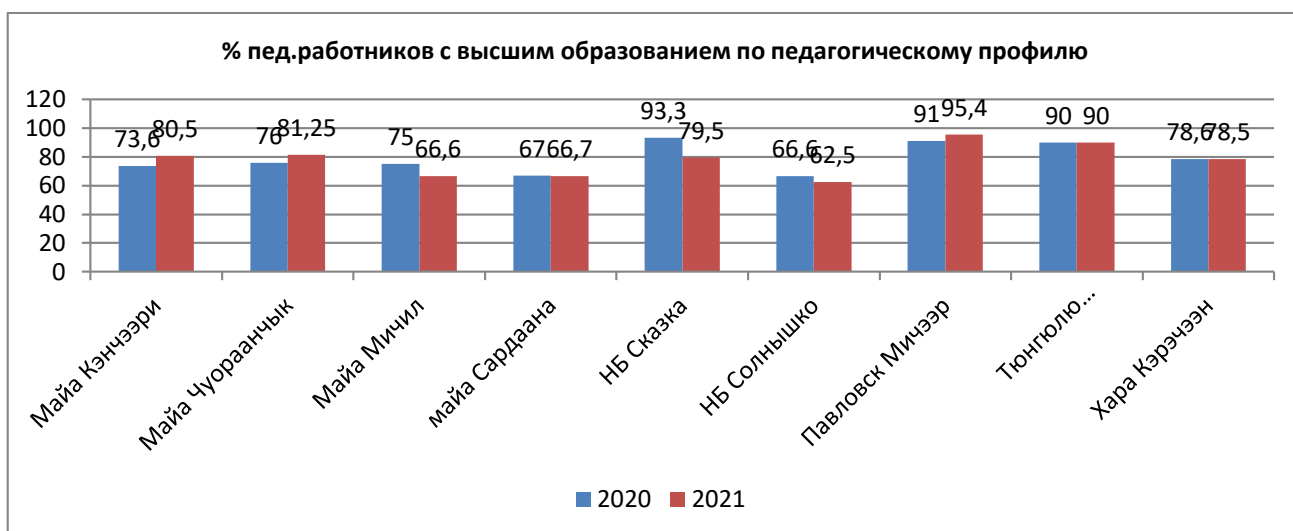
Вывод: увеличение численности педагогических работников наблюдается в Батара Кэскил, уменьшение в Чуйя Чэчир, Бүтөйдях Чэчир.

4 группа детских садов – школа-сад.



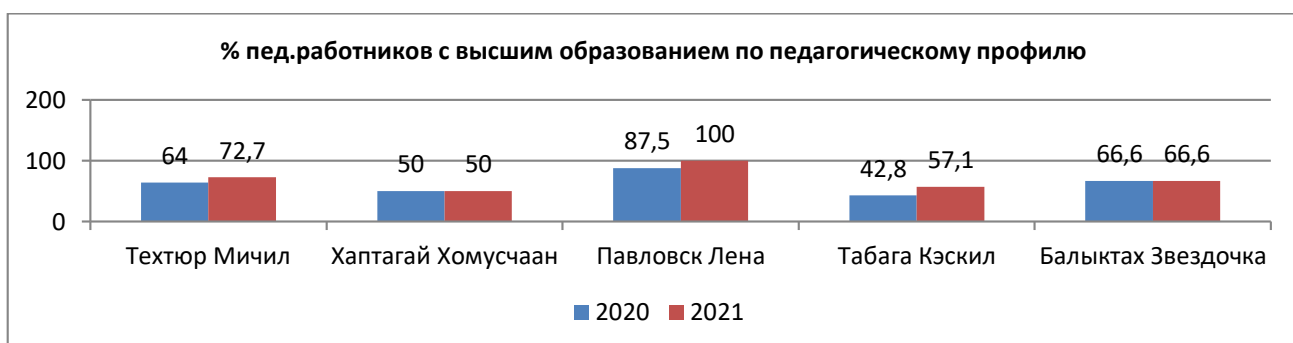
Вывод: увеличение численности педагогических работников наблюдается в Чемоикинской СОШ, Дойдунской НШ, Морукской СОШ, Тумульской СОШ, а уменьшение в Мельжекесинской, Чуйинской, Догдогинской, Нахаринской, Телигинской, Рассолодинской, Хатылыминской, Хоробутской СОШ.

1 группа детских садов с численностью от 100 чел.



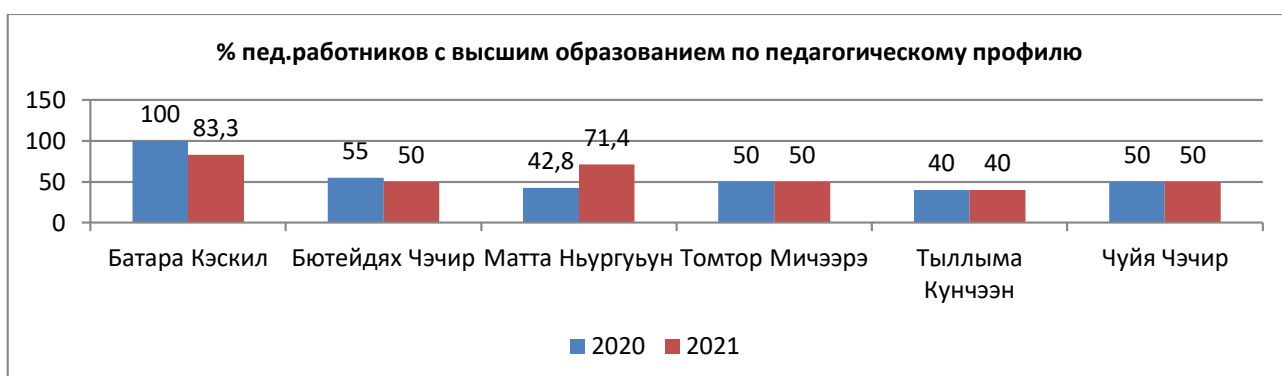
Вывод: увеличение удельного веса педагогических работников с высшим образованием по педагогическому профилю наблюдается в Майа Кэнчээри, Майа Чуораанчык, Павловск Мичээр, а уменьшение в Майа Мичил, НБ Сказка. Средний показатель по РС(Я) составляет 59,6%. В первой группе детских садов у всех показатель выше среднего показателя по республике.

2 группа детских садов с численностью от 50 до 99 чел.



Вывод: увеличение удельного веса педагогических работников с высшим образованием по педагогическому профилю наблюдается в Техтюр Мичил, Павловск, Лена, Табага Кэскил. Во второй группе детских садов ниже среднего показателя по республике наблюдается в Хаптагай Хомусчаан, Табага Кэскил.

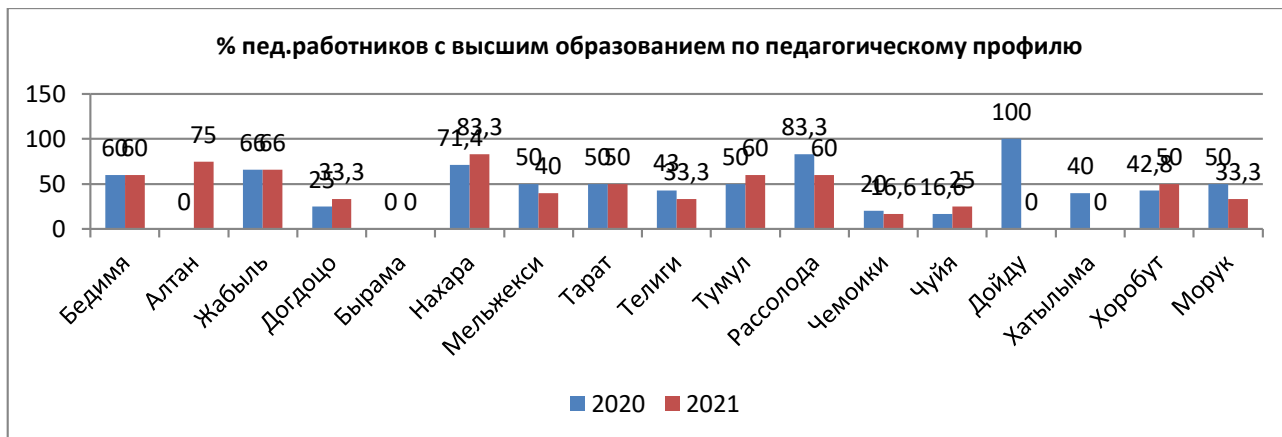
3 группа детских садов с численностью от 0 до 50 чел.



Вывод: увеличение удельного веса педагогических работников с высшим образованием по педагогическому профилю наблюдается в Матта Ньургуйун, а уменьшение в Бютейдях Чэчир,

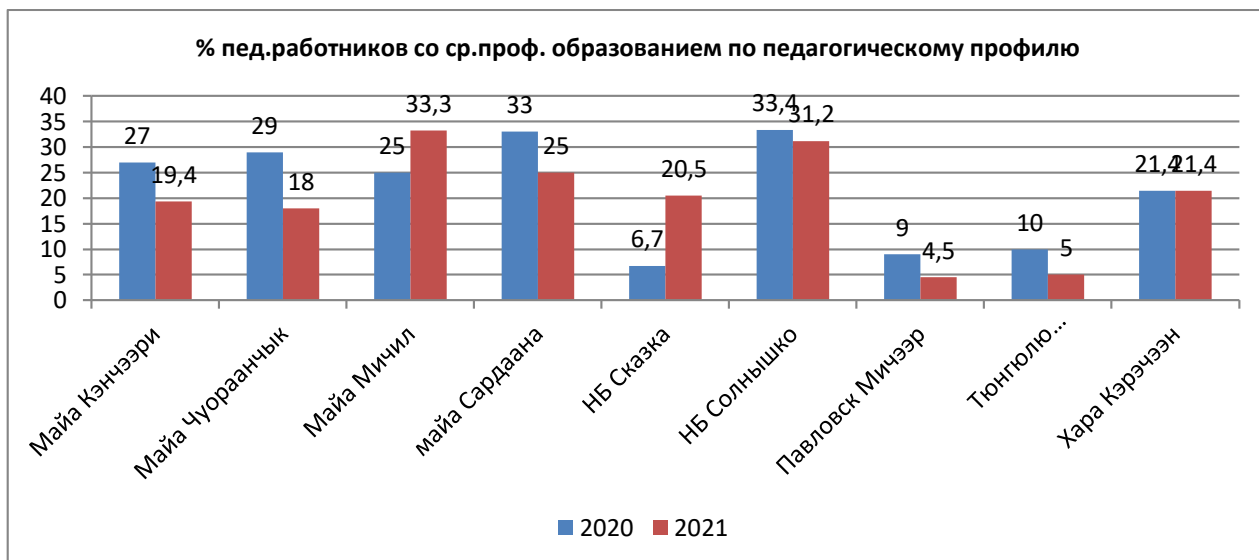
Батара Кэскил. В 3 группе детских садов ниже среднего показателя по республике наблюдается в Бютейдях Чэчир, Томтор Мичээрэ, Тыллыма Кунчээн, Чуйя Чэчир.

4 группа детских садов – школа-сад.



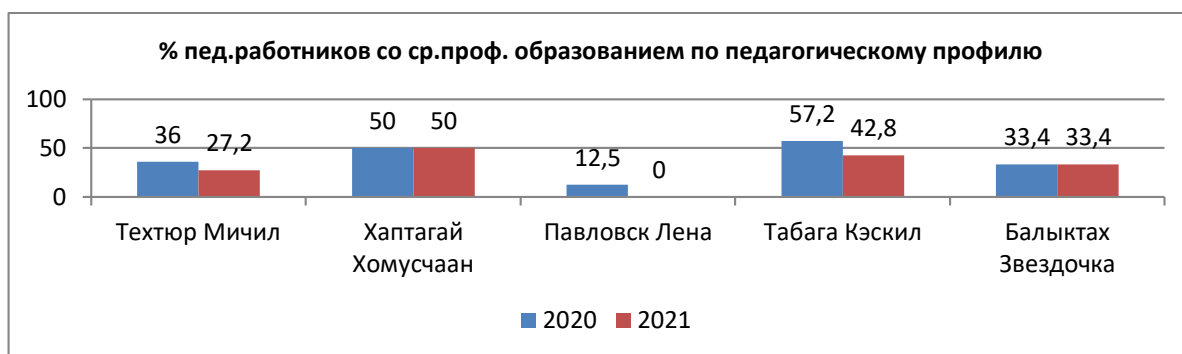
Вывод: увеличение удельного веса педагогических работников с высшим образованием по педагогическому профилю наблюдается в Нахаринской, Тумульской, Чуйинской СОШ, а уменьшение в Мельжесинской, Телигинской, Рассолодинской СОШ. В четвертой группе детских садов ниже среднего показателя по республике наблюдается в Догдогинской, Быраминской, Мельжесинской, Таратской, Телигинской, Чемоикинской, Чуйинской, Дойдунской, Хатылыминской, Хоробутской и Морукской СОШ.

1 группа детских садов с численностью от 100 чел.



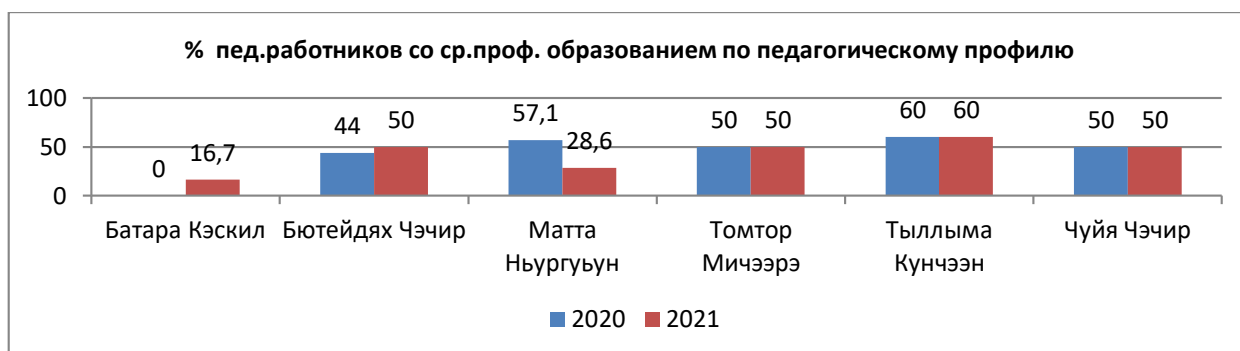
Вывод: увеличение удельного веса педагогических работников со средним профессиональным образованием по педагогическому профилю наблюдается в НБ Сказка, Майа Мичил, а уменьшение в Майа Кэнчээри, Майа Чуораанчык, Майа Сардаана, Павловск Мичээр, Тюнгилю Олимпионик.

2 группа детских садов с численностью от 50 до 99 чел.



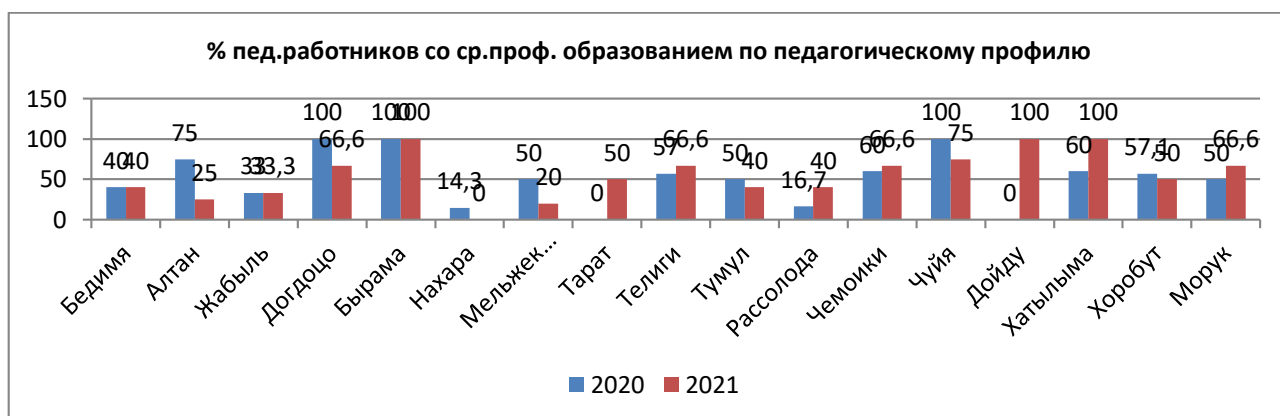
Вывод: уменьшение удельного веса педагогических работников со средним профессиональным образованием по педагогическому профилю наблюдается в Төхтүр Мичил, Павловск Лена.

3 группа детских садов с численностью от 0 до 50 чел.



Вывод: увеличение удельного веса педагогических работников со средним профессиональным образованием по педагогическому профилю наблюдается в Батара Кэскил, а уменьшение в Матта Ньургуун.

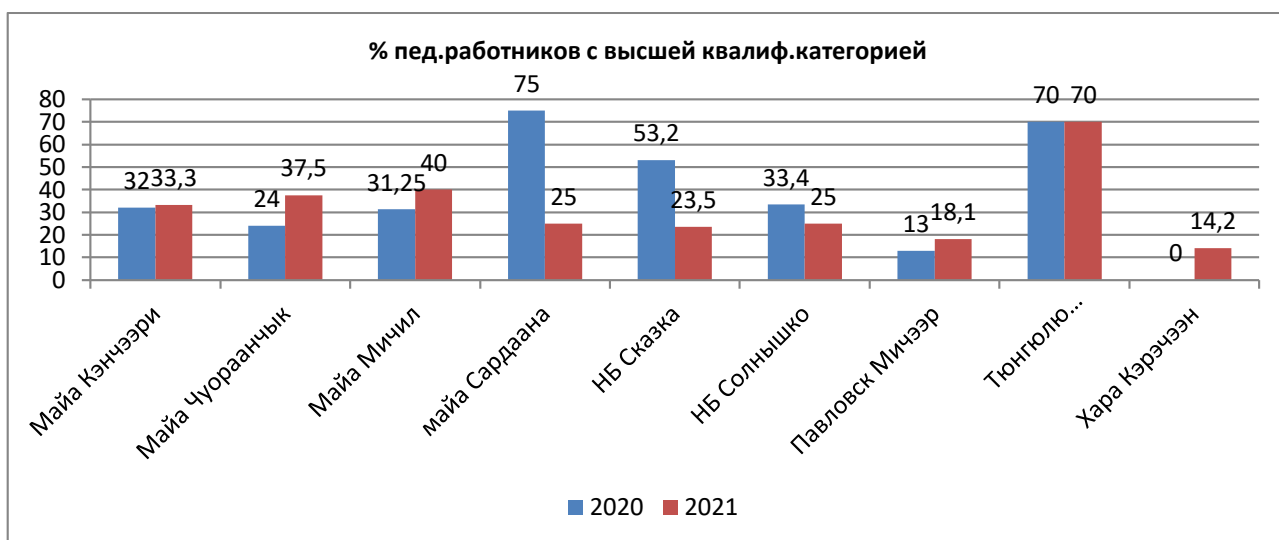
4 группа детских садов – школа-сад.



Вывод: увеличение удельного веса педагогических работников со средним профессиональным образованием по педагогическому профилю наблюдается в Телигинской, Хатылыминской, Рассолодинской, Чемоикинской, Морукской СОШ, а уменьшение в Алтанской, Догдогинской, Мельжесинской, Чуйинской, Хоробутской СОШ.

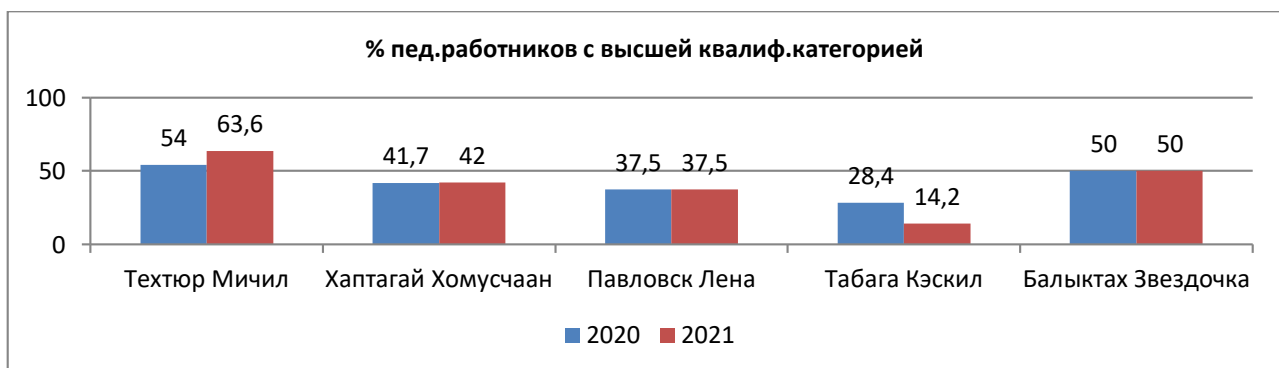
5. Численность педагогических работников с квалификационными категориями:

1 группа детских садов с численностью от 100 чел.



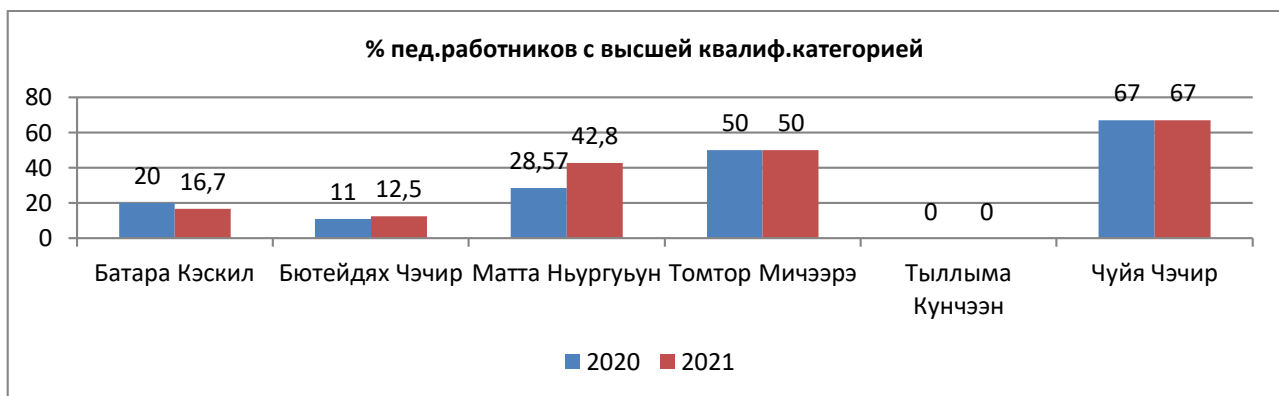
Вывод: увеличение процента педагогических работников с высшей квалификационной категорией наблюдается в Майя Кэнчээри, Майя Чуораанчык, Майя Мичил, Павловск Мичээр, Хара Кэрэчэн, а уменьшение в Майя Сардаана, НБ Солнышко, НБ сказка.

2 группа детских садов с численностью от 50 до 99 чел.



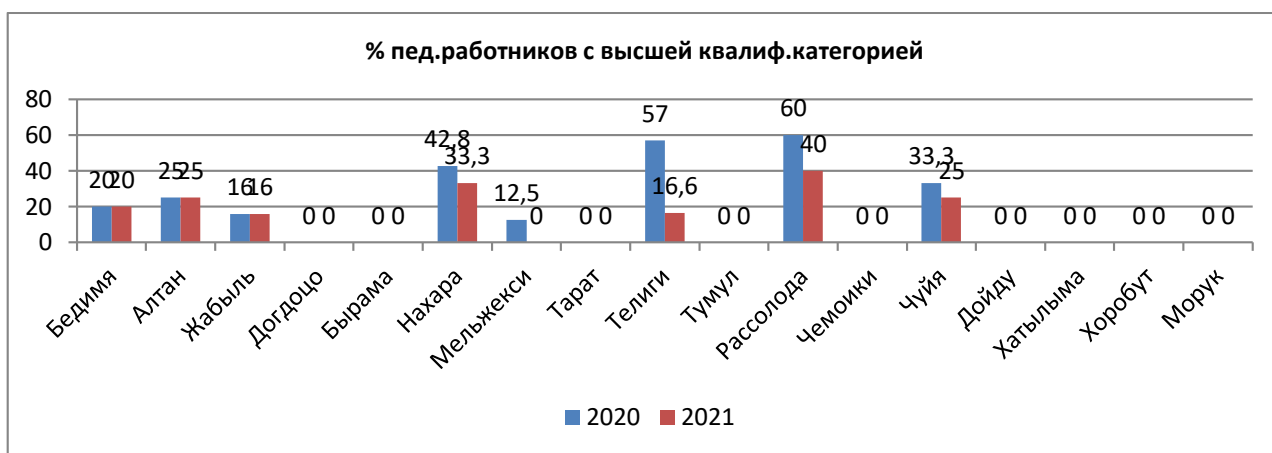
Вывод: увеличение процента педагогических работников с высшей квалификационной категорией наблюдается в Төхтюр Мичил, а уменьшение в Табага Кэскил.

3 группа детских садов с численностью от 0 до 50 чел.



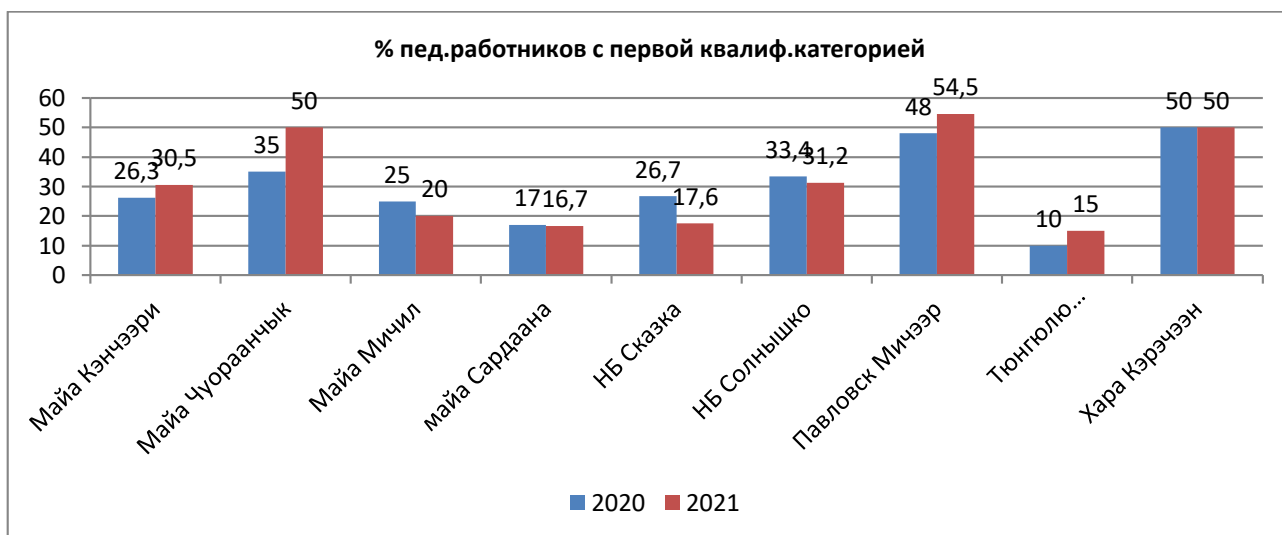
Вывод: увеличение процента педагогических работников с высшей квалификационной категорией наблюдается в Матта Ньургуйун, а уменьшение в Батара Кэскил.

4 группа детских садов – школа-сад.



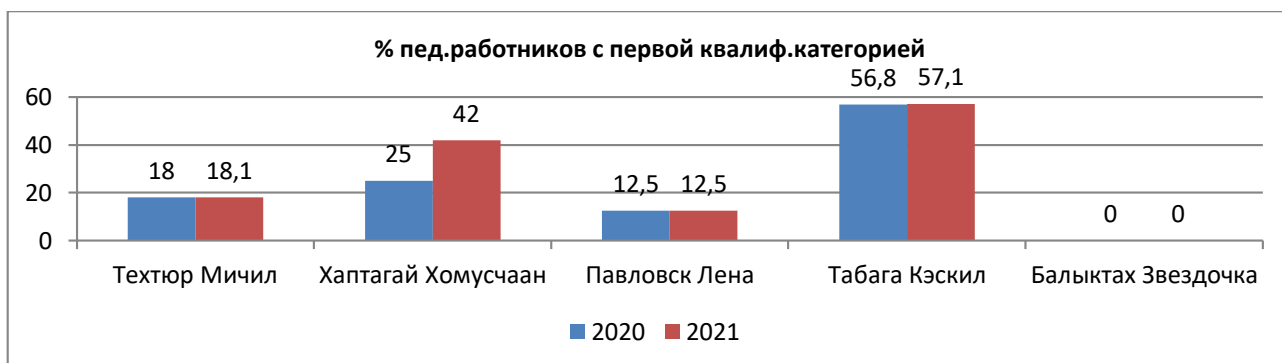
Вывод: уменьшение процента педагогических работников с высшей квалификационной категорией наблюдается в Нахаринской, Телигинской, Рассолодинской, Чуйинской СОШ.

1 группа детских садов с численностью от 100 чел.



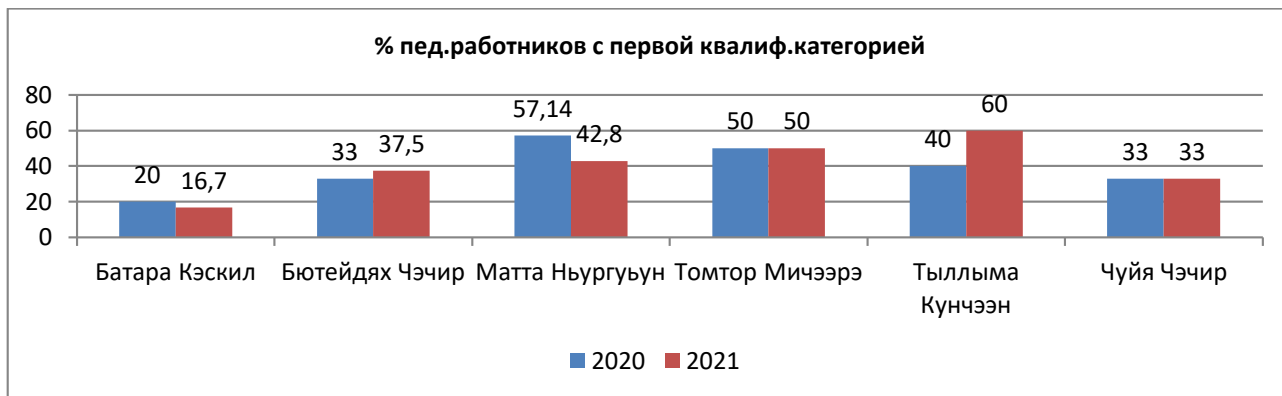
Вывод: увеличение процента педагогических работников с первой квалификационной категорией наблюдается в Майя Кэнчээри, Майя Чуораанчык, Павловск Мичээр, Тюнгилю Олимпионик, а уменьшение в Майя Мичил, НБ Сказка.

2 группа детских садов с численностью от 50 до 99 чел.



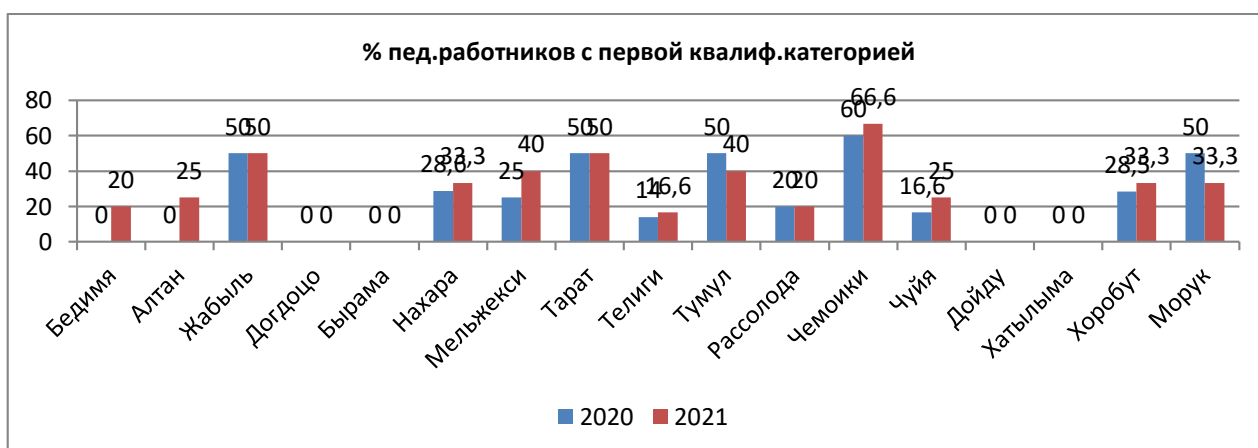
Вывод: увеличение процента педагогических работников с первой квалификационной категорией наблюдается в Хаптагай Хомусчаан, у остальных нет динамики.

3 группа детских садов с численностью от 0 до 50 чел.



Вывод: увеличение процента педагогических работников с первой квалификационной категорией наблюдается в Тыллыма Кунчээн, а уменьшение в Матта Ньургуйун.

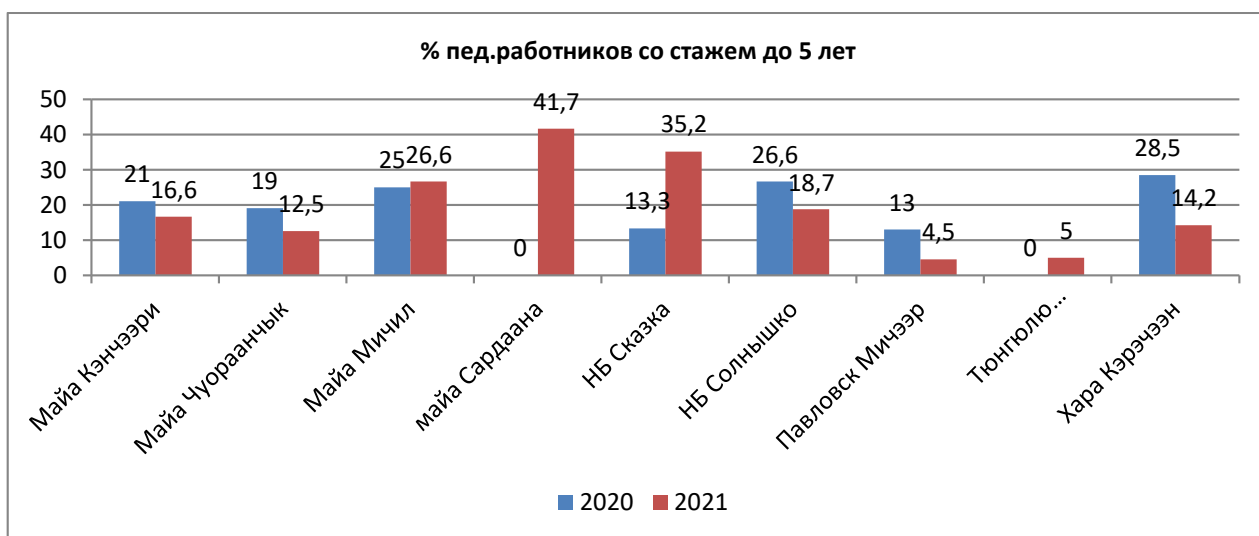
4 группа детских садов – школа-сад.



Вывод: увеличение процента педагогических работников с первой квалификационной категорией наблюдается в Нахаринской, Мельжексинской, Чемоикинской, Чуйинской СОШ, а уменьшение в Морукской СОШ.

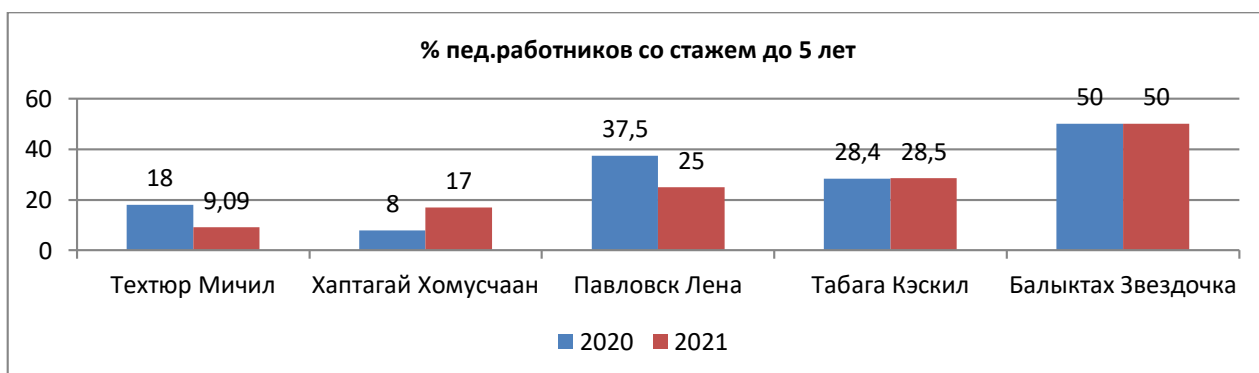
6. Численность педагогических работников со стажем:

1 группа детских садов с численностью от 100 чел.



Вывод: увеличение удельного веса педагогических работников со стажем до 5 лет наблюдается в НБ Сказка, Майа Мичил, а уменьшение в Майа Кэнчээри, Майа Чуораанчык, НБ Солнышко, Павловск Мичээр, Хара Кэрэчэн.

2 группа детских садов с численностью от 50 до 99 чел.



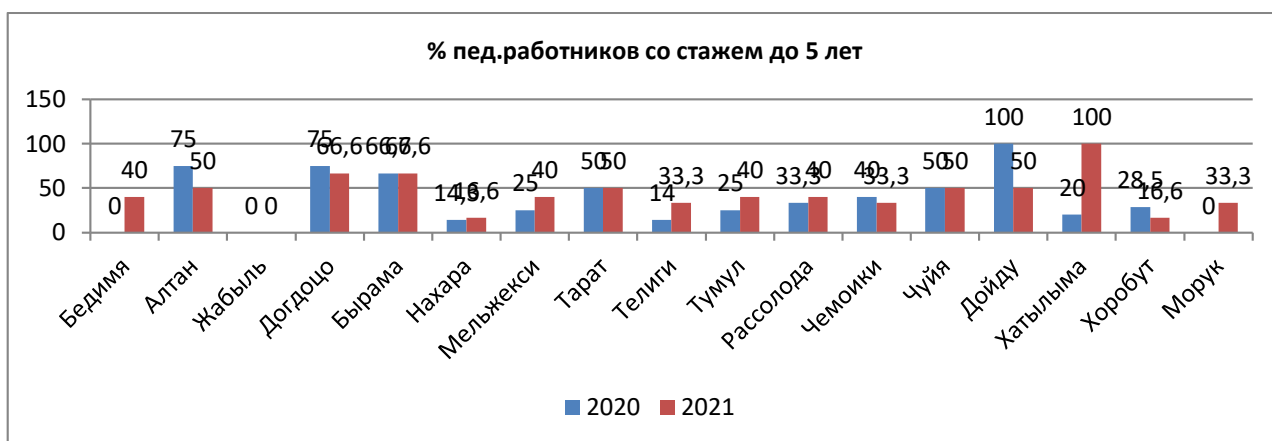
Вывод: увеличение удельного веса педагогических работников со стажем до 5 лет наблюдается в Хаптагай Хомусчаан, а уменьшение в Павловск Лена, Төхтюр Мичил.

3 группа детских садов с численностью от 0 до 50 чел.



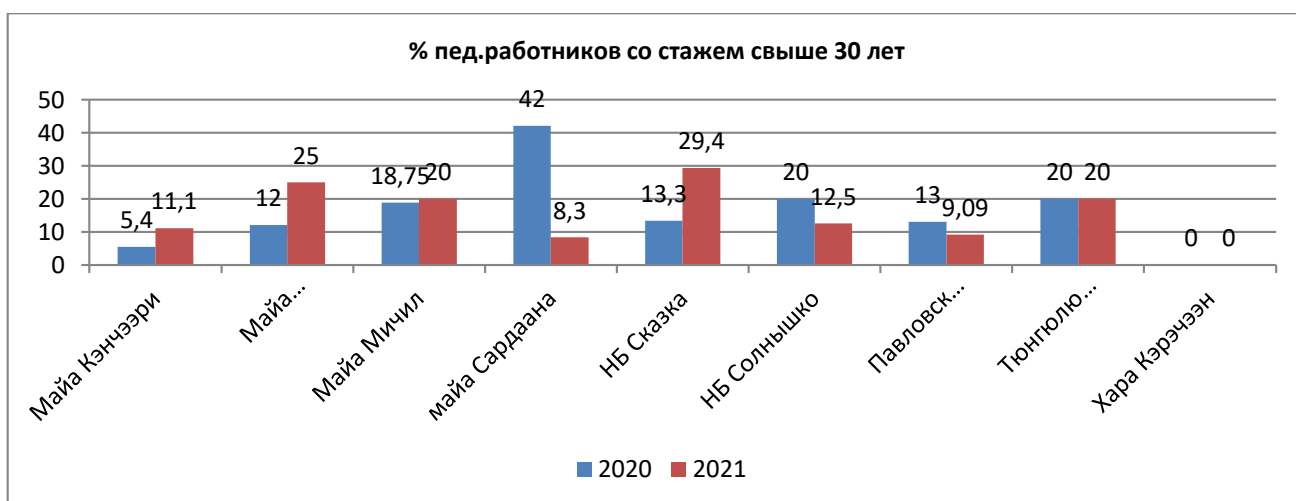
Вывод: увеличение процента педагогических работников со стажем до 5 лет наблюдается в Бүтөйдях Чэчир, а уменьшение в Тыллыма Кунчээн.

4 группа детских садов – школа-сад.



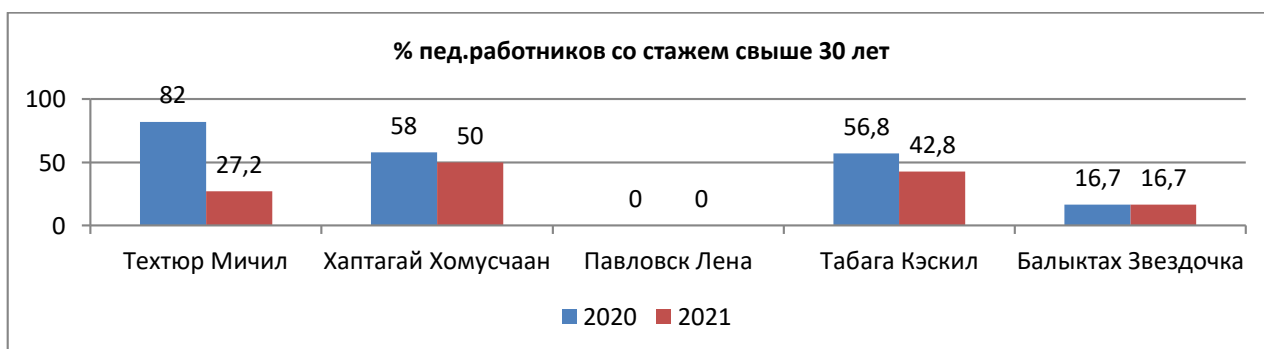
Вывод: увеличение процента педагогических работников со стажем до 5 лет наблюдается в Мельжекесинской, Телигинской, Тумулской, Хатылыминской, Морукской СОШ, а уменьшение в Алтанской, Догдогинской, Чуйинской, Хоробутской СОШ.

1 группа детских садов с численностью от 100 чел.



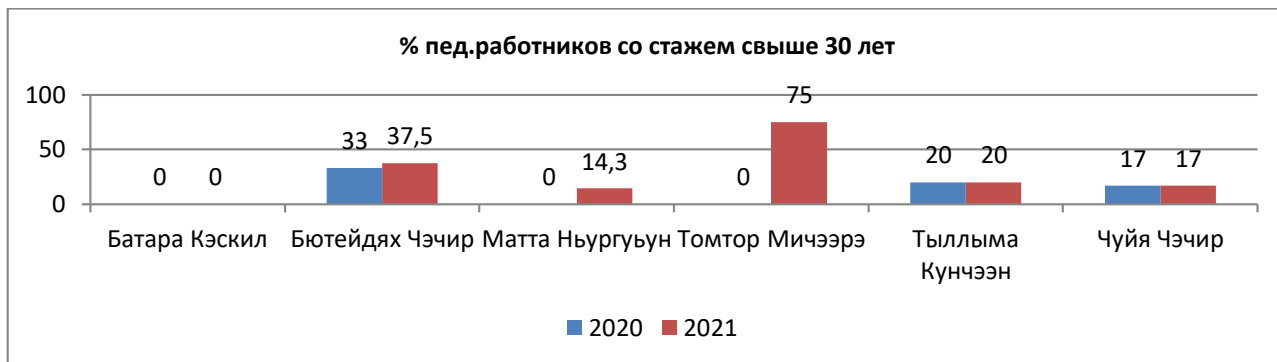
Вывод: увеличение удельного веса педагогических работников со стажем свыше 30 лет наблюдается в Майа Кэнчээри, Майа Чуораанчык, НБ Сказка, а уменьшение в Майа Сардаана, НБ Солнышко, Павловск Мичээр.

2 группа детских садов с численностью от 50 до 99 чел.



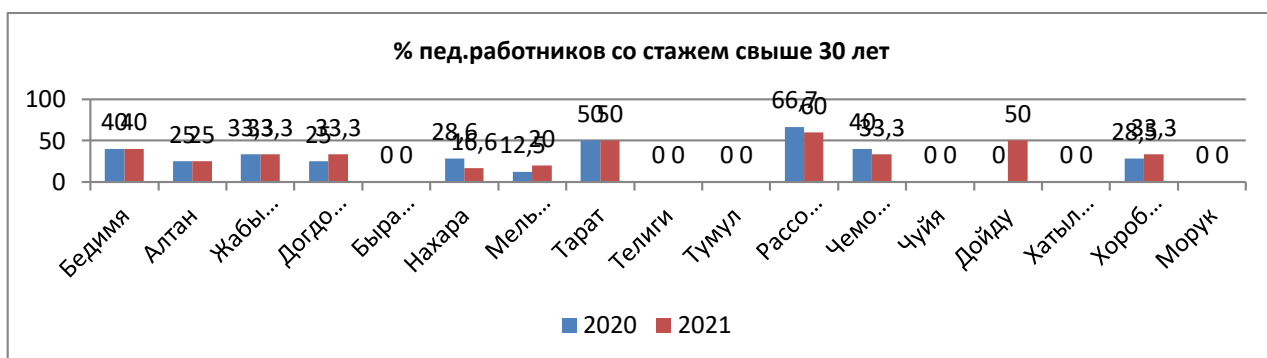
Вывод: уменьшение удельного веса педагогических работников со стажем свыше 30 лет наблюдается в Техтюр Мичил, Хаптагай Хомусчаан, Табага Кэскил.

3 группа детских садов с численностью от 0 до 50 чел.



Вывод: увеличение удельного веса педагогических работников со стажем свыше 30 лет наблюдается в Матта Ньургуйун, Томтор Мичээрэ, Бүтөйдях Чэчир.

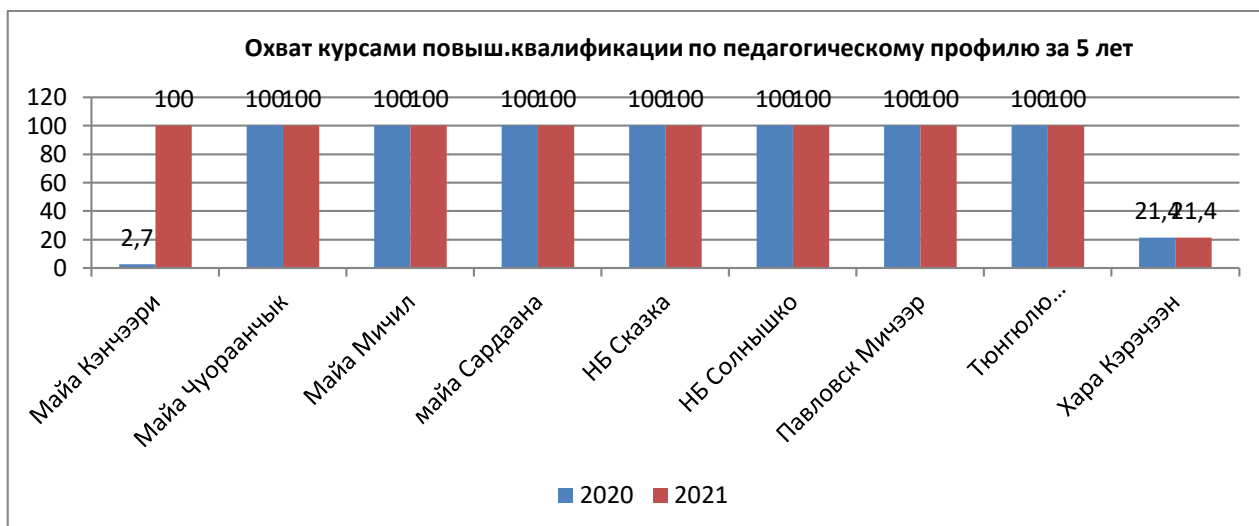
4 группа детских садов – школа-сад.



Вывод: увеличение удельного веса педагогических работников со стажем свыше 30 лет наблюдается в Дойдунской НШ, а уменьшение в Нахаринской, Рассолодинской СОШ.

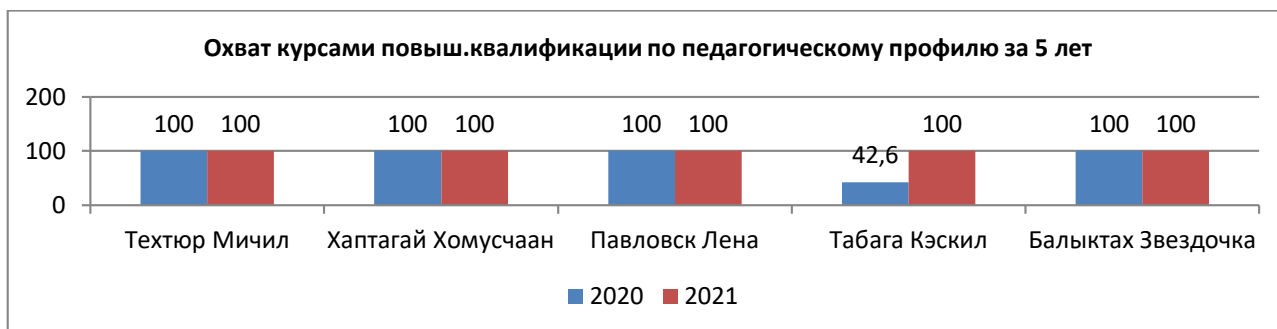
7. Охват курсами повышения квалификации:

1 группа детских садов с численностью от 100 чел.



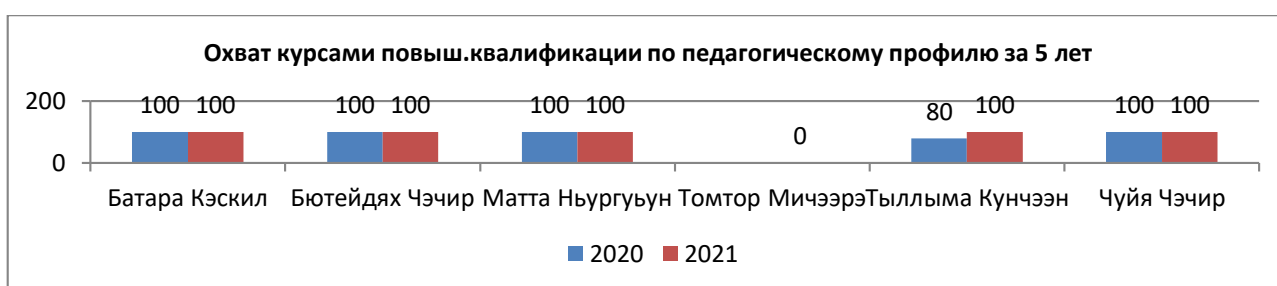
Вывод: увеличение охвата курсами повышения квалификации по педагогическому профилю за 5 лет наблюдается в Майа Кэнчээри.

2 группа детских садов с численностью от 50 до 99 чел.



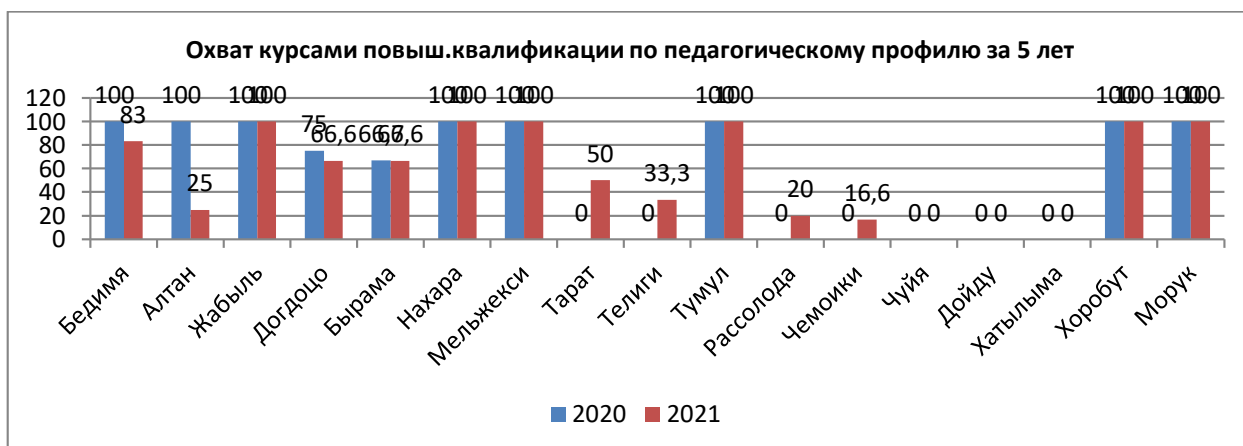
Вывод: увеличение охвата курсами повышения квалификации по педагогическому профилю за 5 лет наблюдается в Табага Кэскил.

3 группа детских садов с численностью от 0 до 50 чел.



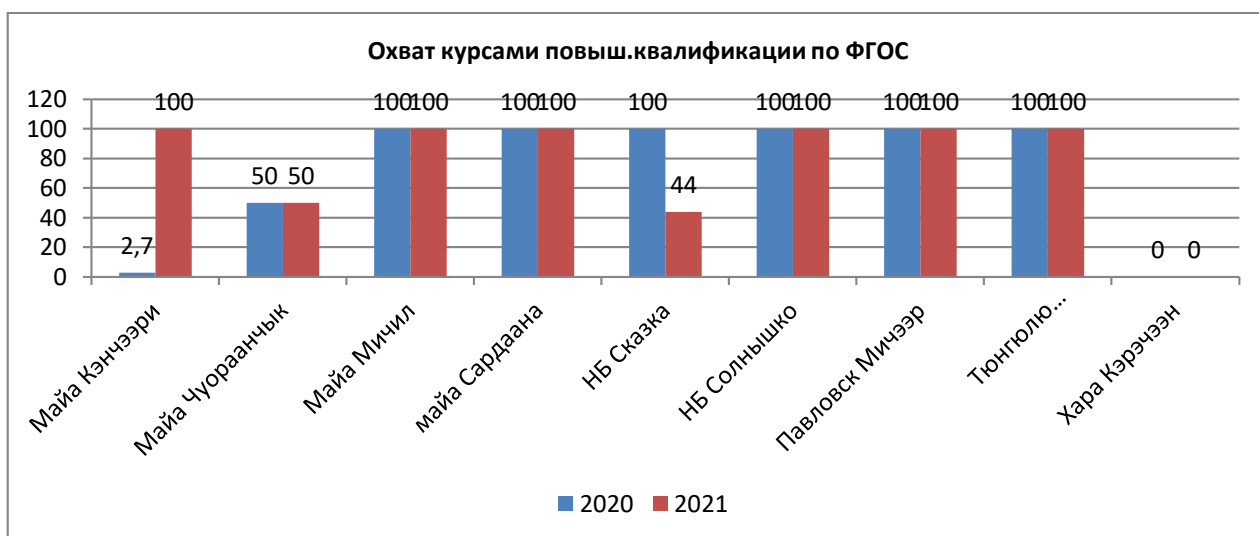
Вывод: увеличение охвата курсами повышения квалификации по педагогическому профилю за 5 лет наблюдается в Тыллыма Кунчээн. Не охвачены курсами Томтор Мичээрэ.

4 группа детских садов – школа-сад.



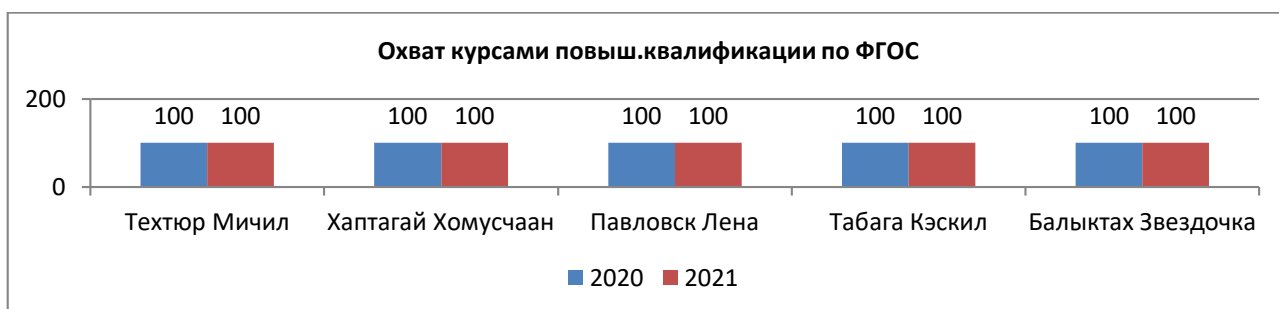
Вывод: уменьшение охвата курсами повышения квалификации по педагогическому профилю за 5 лет наблюдается в Бедиминской, Алтанской, Догдогинской СОШ. Курсами не охвачены в Чуйинской, Дойдунской, Хатылыминской НШ.

1 группа детских садов с численностью от 100 чел.



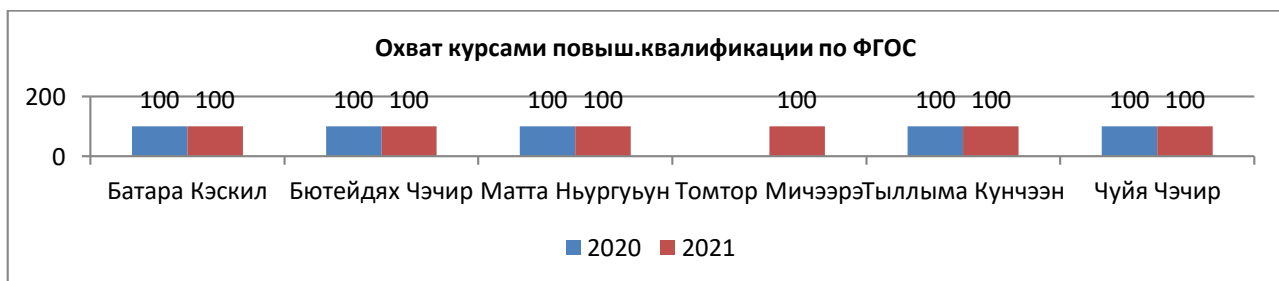
Вывод: увеличение охвата курсами повышения квалификации по ФГОС наблюдается в Майа Кэнчээри, а уменьшение в НБ Сказка.

2 группа детских садов с численностью от 50 до 99 чел.



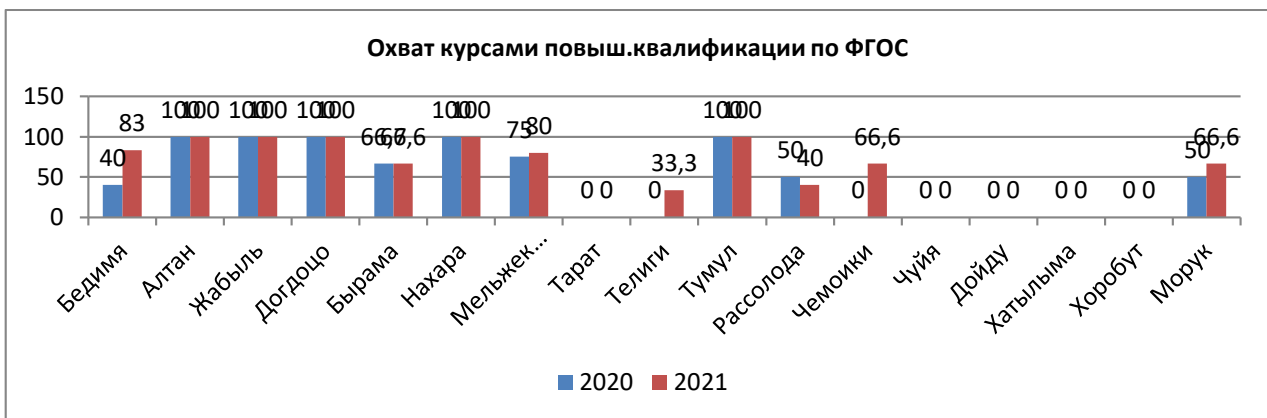
Вывод: все охвачены курсами повышения квалификации.

3 группа детских садов с численностью от 0 до 50 чел.



Вывод: все охвачены курсами повышения квалификации.

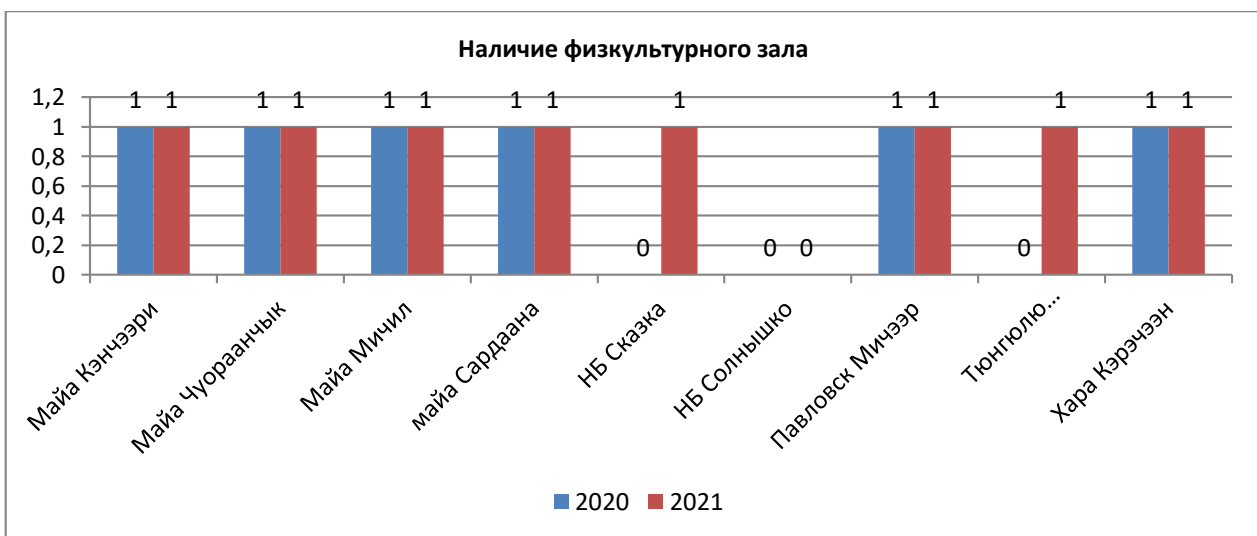
4 группа детских садов – школа-сад.



Вывод: увеличение охвата курсами повышения квалификации по ФГОС наблюдается в Бедиминской, Мельжексинской, Морукской СОИ, а уменьшение в Рассолодинской СОИ.

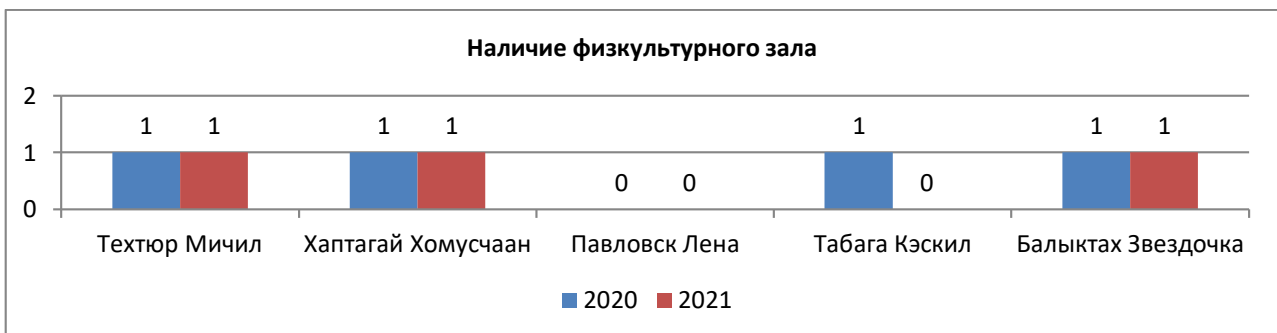
8. Инфраструктура

1 группа детских садов с численностью от 100 чел.



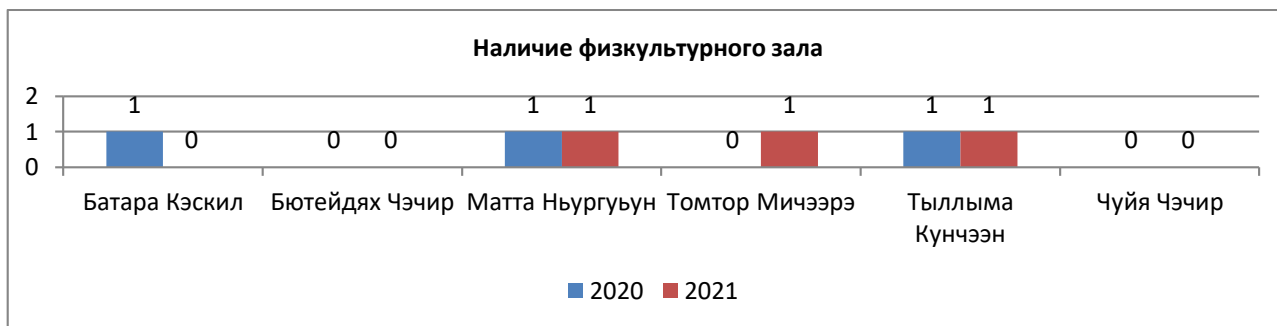
Вывод: новый спортивный зал оборудован в НБ Сказка, Тюнгилю Олимпионик. Спортивный зал отсутствует в НБ Солнышко.

2 группа детских садов с численностью от 50 до 99 чел.



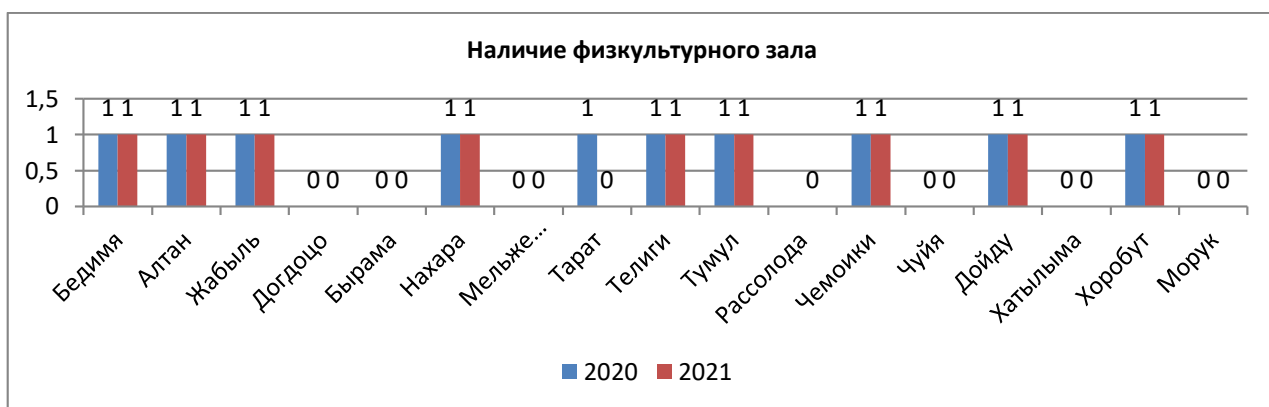
Вывод: спортивный зал отсутствует в Павловск Лена, Табага Кэскил.

3 группа детских садов с численностью от 0 до 50 чел.



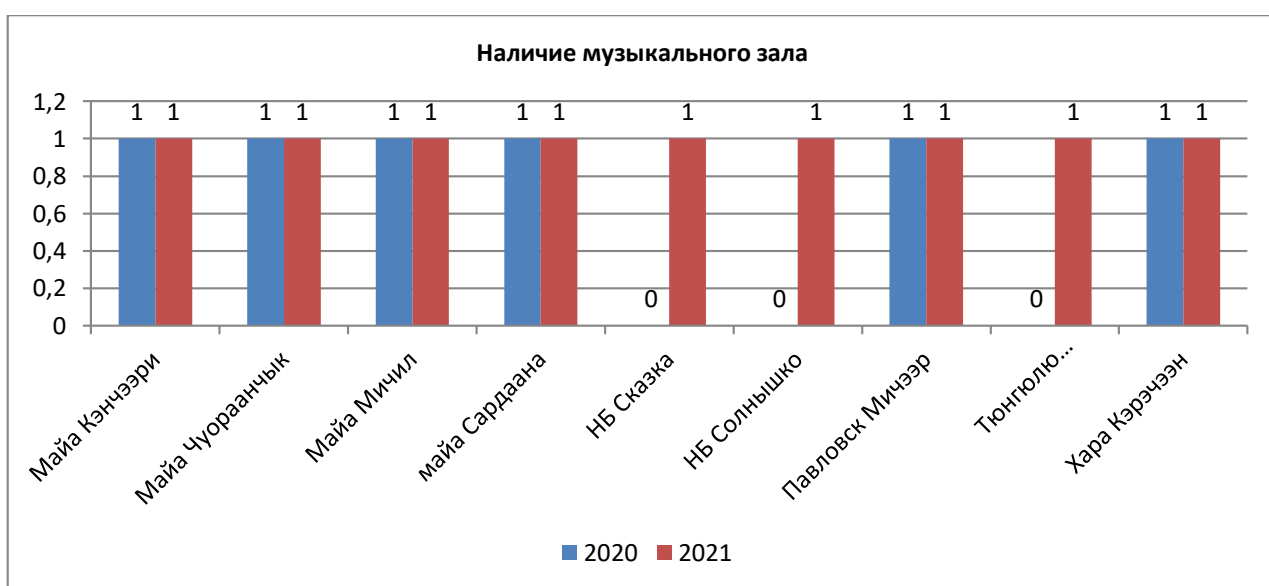
Вывод: новый зал оборудован в Томтор Мичээрэ, спортивный зал отсутствует Батара Кэскил, Бүтөйдях Чэчир, Чуйя Чэчир.

4 группа детских садов – школа-сад.



Вывод: спортивный зал отсутствует в Догдогинской, Быраминской, Мельжексинской, Таратской, Рассолодинской, Чуйинской, Хатылыминской и Морукской СОШ.

1 группа детских садов с численностью от 100 чел.



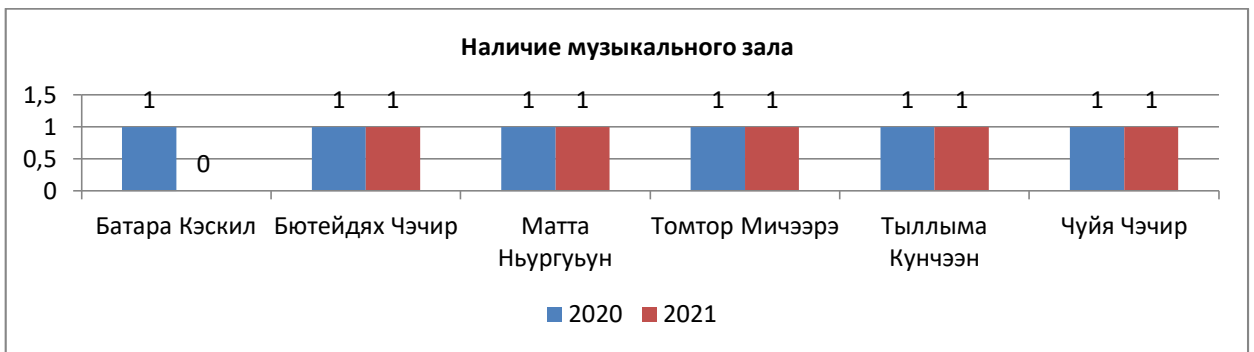
Вывод: новый музыкальный зал оборудован в НБ Сказка, НБ Солнышко, Тюнголю Олимпионик.

2 группа детских садов с численностью от 50 до 99 чел.



Вывод: музыкальный зал отсутствует в Павловск Лена.

3 группа детских садов с численностью от 0 до 50 чел.



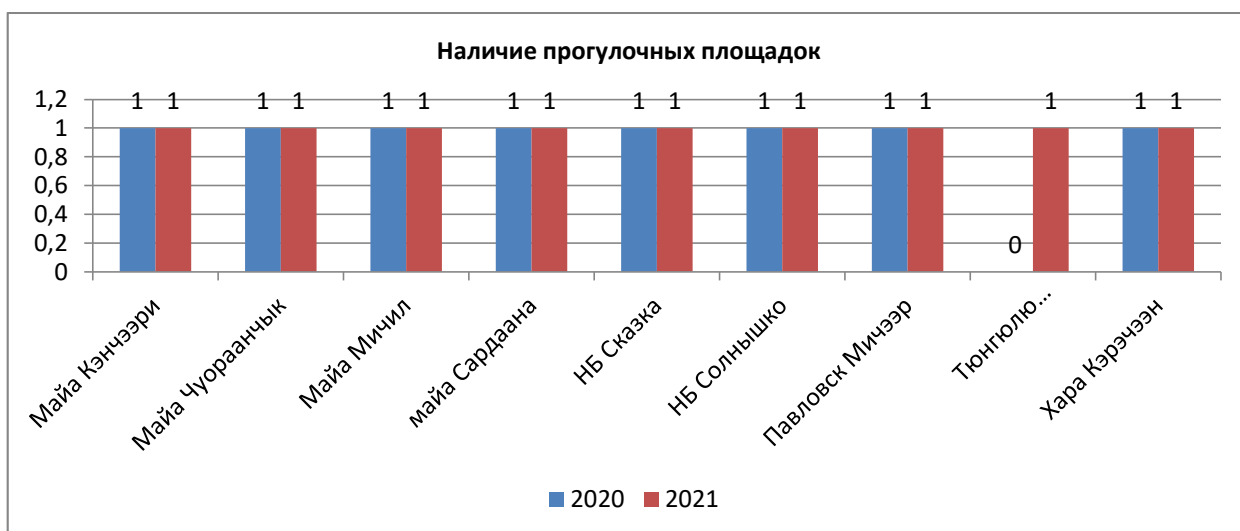
Вывод: музыкальный зал отсутствует в Батара Кэскил.

4 группа детских садов – школа-сад.



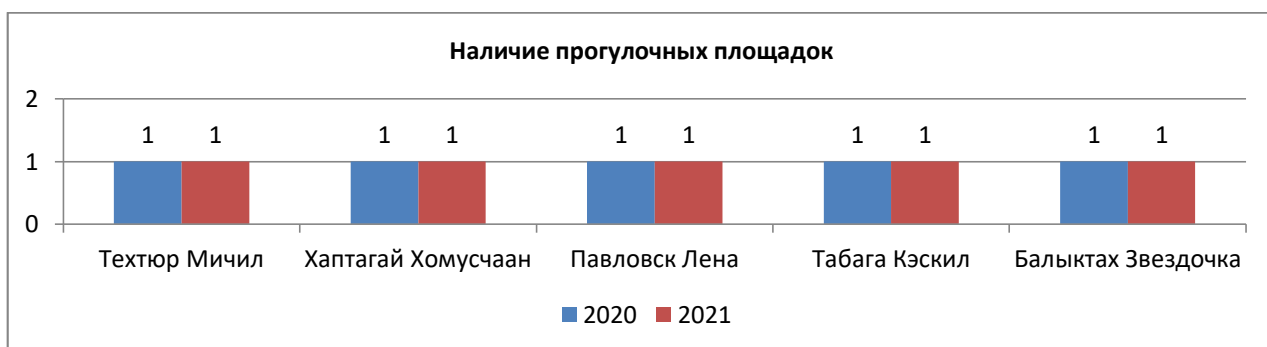
Вывод: музыкальный зал отсутствует Бедиминской, Жабыльской, Догдогинской, Быраминской, Нахаринской, Мельжекесинской, Таратской, Чуйинской, Хатылыминской, Морукской СОШ. Зал оборудован в Алтанской, Телигинской, Рассолодинской СОШ.

1 группа детских садов с численностью от 100 чел.



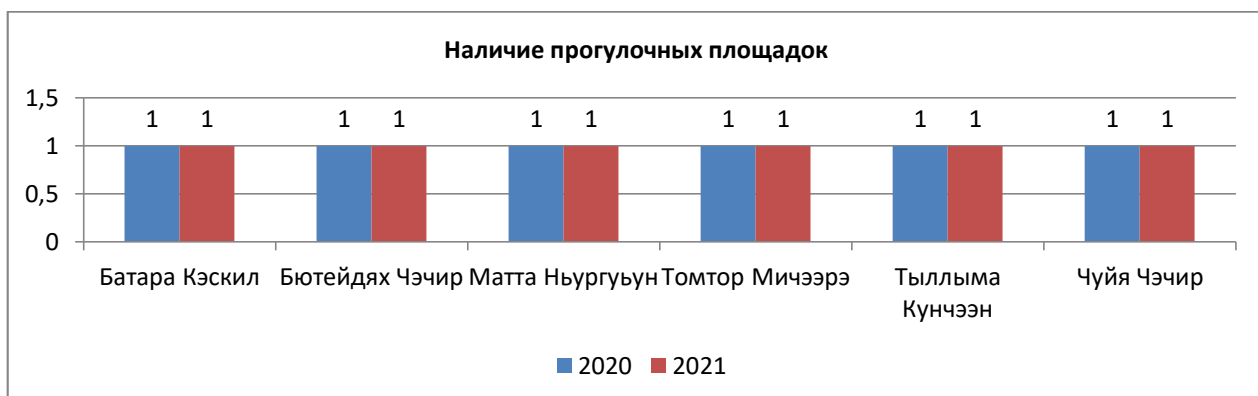
Вывод: прогулочные площадки у всех есть.

2 группа детских садов с численностью от 50 до 99 чел.



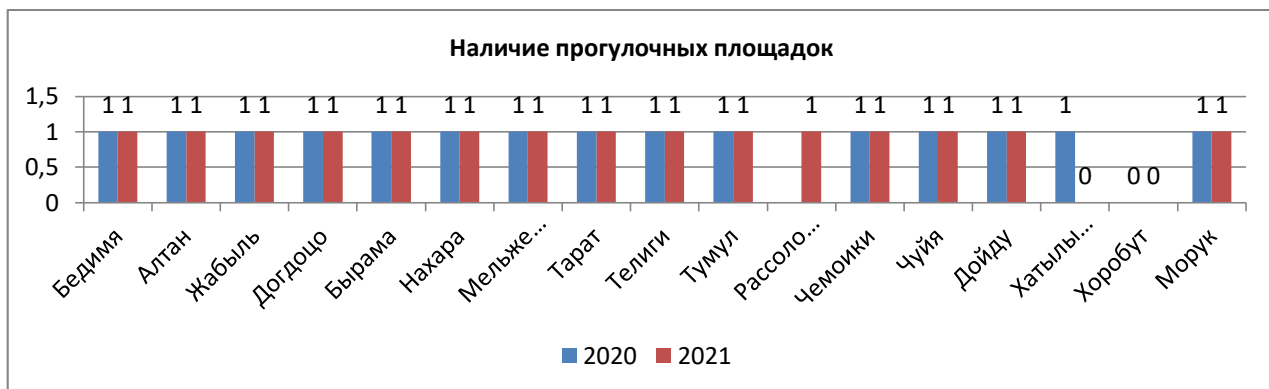
Вывод: прогулочные площадки у всех есть.

3 группа детских садов с численностью от 0 до 50 чел.



Вывод: прогулочные площадки у всех есть.

4 группа детских садов – школа-сад.



Вывод: прогулочная площадка отсутствует в Хатылыминской и Хоробутской СОШ.